

和東町第5次総合計画後期基本計画・  
第3期総合戦略策定に向けた  
アンケート調査結果  
報告書

令和7年5月  
和東町

# 目次

<b>1. 調査の概要</b> .....	<b>1</b>
(1) 調査の目的 .....	1
(2) 調査対象及び調査の方法 .....	1
(3) 調査結果の見方 .....	1
<b>2. 調査結果の概要</b> .....	<b>2</b>
属性【町民アンケート】 .....	2
暮らしやすさ・居住意向等について【町民アンケート】 .....	3
町の取組について【町民アンケート】 .....	7
今後の方向性等【町民アンケート】 .....	9
町の取組評価（満足度・重要度）【町民アンケート】 .....	12
まちづくりへの住民参画の状況【町民アンケート】 .....	13
現状について【中学生アンケート】 .....	14
卒業後のことについて【中学生アンケート】 .....	18
共通設問【町民・中学生アンケート】 .....	20
<b>3. 調査結果（町民アンケート）</b> .....	<b>22</b>
I あなたご自身のことについて .....	22
II 和束町での居住歴や暮らしやすさについて .....	24
III 人口減少対策と「和束町総合計画」について .....	43
IV 公共交通について .....	52
V 協働のまちづくり、住民参画について .....	58
VI まちづくり・取組の評価について .....	63
VII これからのまちづくりについて .....	70
<b>4. 調査結果（中学生アンケート）</b> .....	<b>83</b>
I あなたご自身のことについて .....	83
II 和束町の住みやすさについて .....	86
III まちづくりについて .....	93
IV 将来について .....	95
<b>5. 共通設問（町民・中学生アンケート）</b> .....	<b>102</b>

# 1. 調査の概要

## (1) 調査の目的

「和東町第5次総合計画 後期基本計画・総合戦略」策定に向けて、住民及び中学生に対して、まちづくり等に関するご意見やご意向を伺うための調査を実施しました。調査結果については、計画策定のための基礎資料とします。

## (2) 調査対象及び調査の方法


調査対象及び調査の方法は次のとおりです。対象は住民及び生徒を対象とした、2種類のアンケートを実施しました。

No.	対象	配布数	配布・回収方法	回収数	回収率
①	16歳以上の町民	1,500人 (無作為抽出)	【配布】：郵送 【回収】：紙・WEB併用	合計： 紙：334 420 WEB：86	28.0%
②	中学生	64人 (全生徒)	【配布】：学校配布 【回収】：WEBのみ	55票	85.9%

実施期間：2024年12月13日～2024年1月17日

※回収数には、無効回収票2票含む

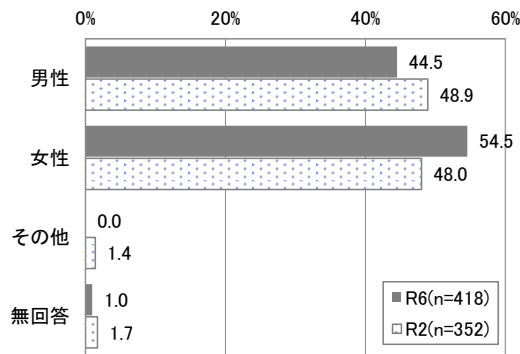
## (3) 調査結果の見方

- ◇ 各グラフの“n”は、当該設問に回答すべき方（回答対象者）の人数を示しています。
- ◇ 集計結果のグラフ・表における“無回答”は、当該設問への無回答の他、回答規則違反（例えば、単数回答の設問における複数回答など）の件数（票数）を示しています。
- ◇ 単純集計で、項目が多い設問については、今回（R6）実施の結果で順位別になっています。ただし、クロス集計表については、アンケートの選択肢順のままとなっています。
- ◇ グラフ・表には、原則として各集計数の総回答対象者数に対する比率を表示しています。
- ◇ 各比率は、小数点2位以下を四捨五入して算出しているため、合計が100%にならない場合があります。
- ◇ 表における各セルの数値は、上段が実数、下段が比率（%）となっています。また、表示は、その種別の第一位の選択肢（無回答を除く）を示しています。
- ◇ 項目が多いクロス表については、分割して記載しています。
- ◇ 【調査結果概要】の町民の分析文は、主にクロス集計の内容を記載しています。

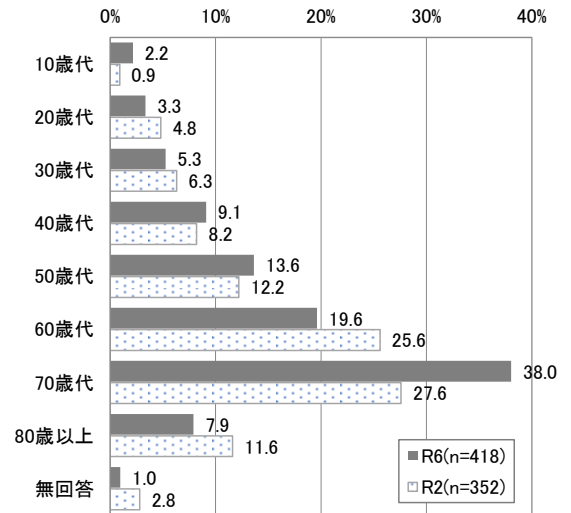
## 2. 調査結果の概要

### 属性【町民アンケート】

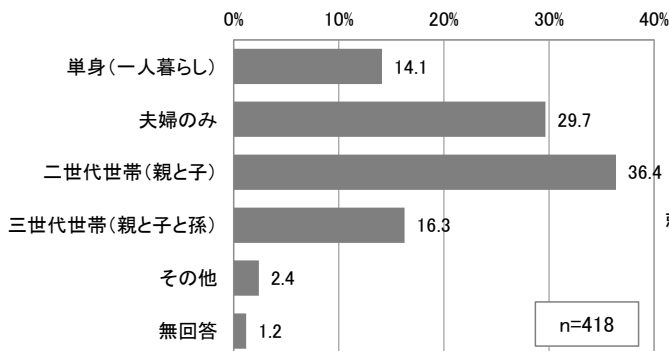
【性別】(P22)



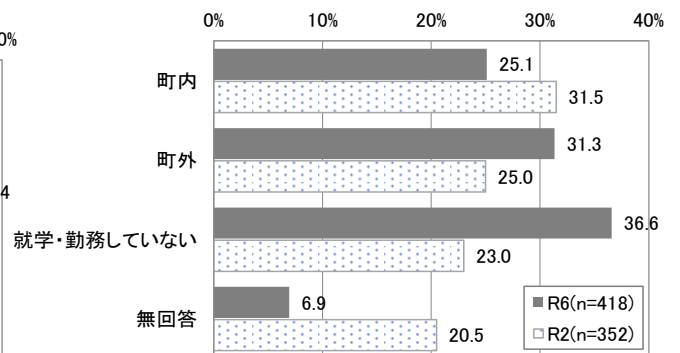
【年齢】(P22)



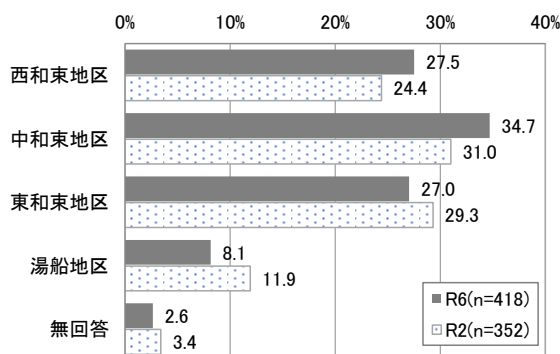
【同居家族】(P22)



【就業・勤務先】(P23)

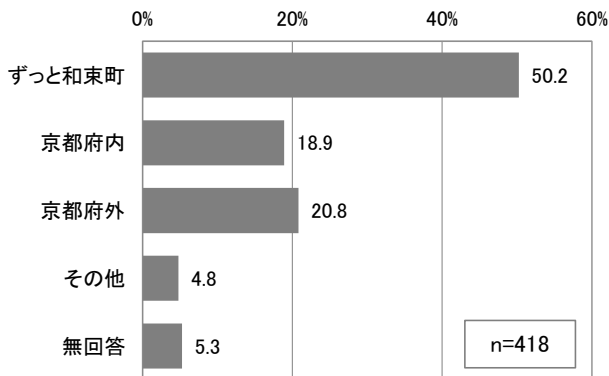


【居住地区】(P23)



## 暮らしやすさ・居住意向等について【町民アンケート】

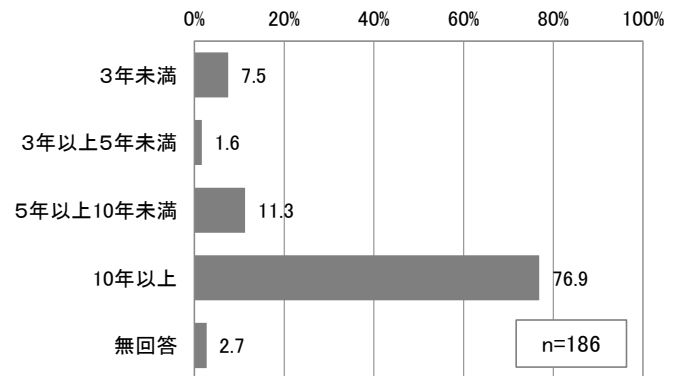
### 【前の居住地】(P24)



※京都府外は大阪・奈良・滋賀

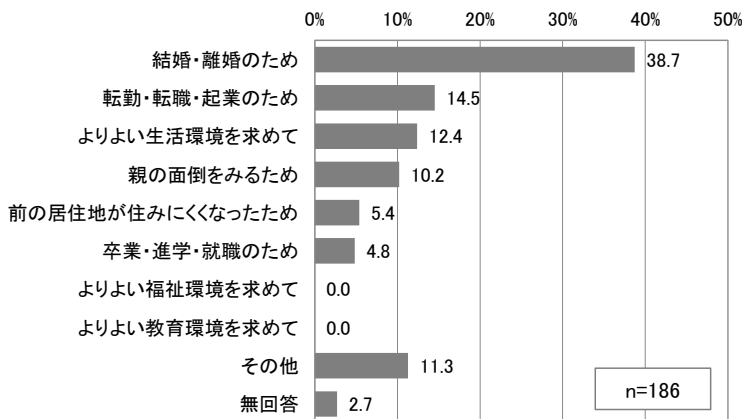
### 【転入された時期】(P25)

町外がから転入された方のみ



### 【和束町に転入された理由】(P26)

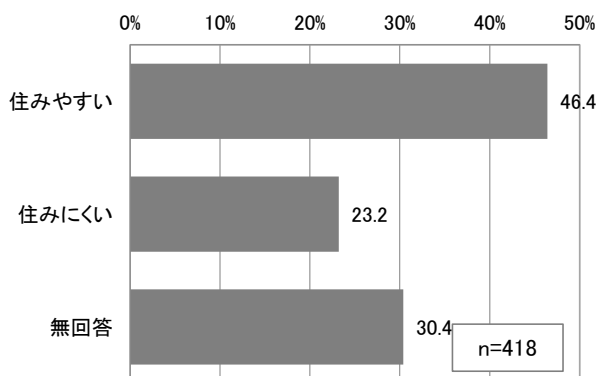
町外がから転入された方のみ



■ “男性”と比較して“女性”の方が「結婚・離婚のため」の割合が高い。

■ “その他の市町村”から転入された方は、「転勤・転職・起業のため」の割合が高い。

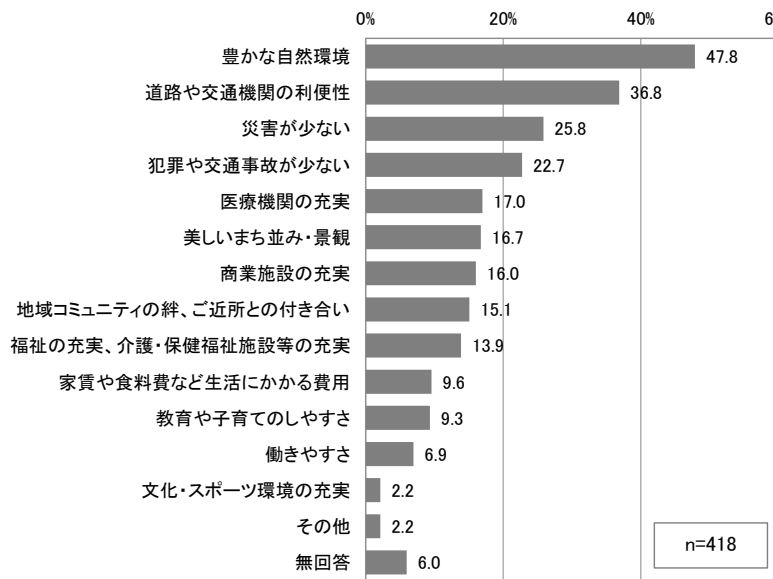
### 【住みやすさ】(P27)



■ “女性”と比較して“男性”の方が『住みやすい』の割合が高い。

■ “その他の市町村”から転入された方は、『住みやすい』の割合が、他の前居住地の項目より高い。実数は少ない。

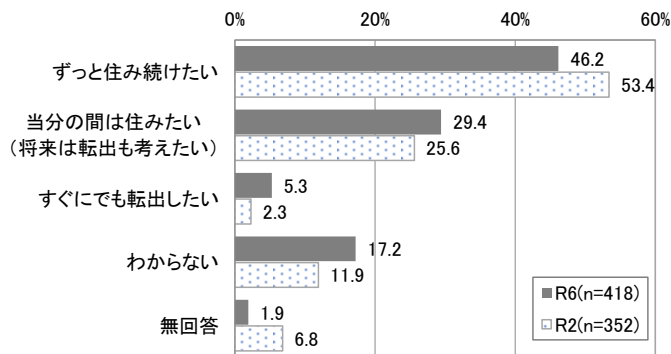
### 【住みやすさの重要な条件・要素】(P28-30)



■ 年齢別でみると、「道路や交通機関の利便性」は60歳代までの年齢層で高い。

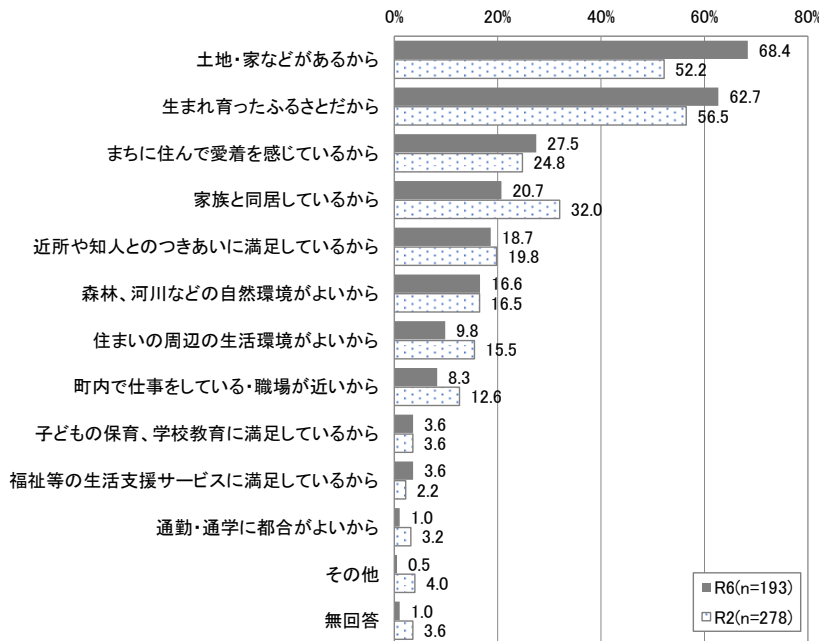
■ 『住みやすい』は、「豊かな自然環境」が最も高く、次いで「災害が少ない」で高い。

### 【居留意向】(P31-32)



■ 「ずっと住み続けたい」は、住みやすでみると、『住みにくい』より『住みやすい』は60ポイント高い。

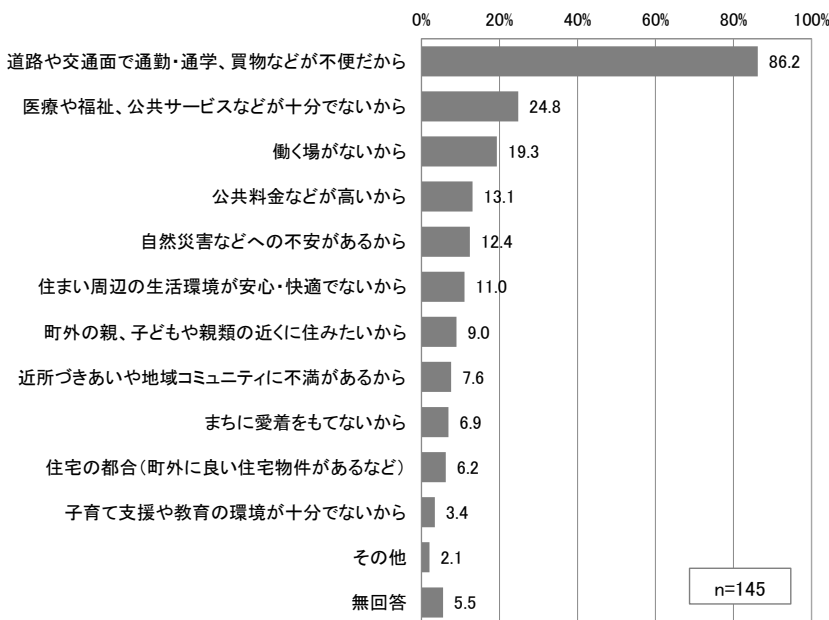
**【住み続けたい理由】(P33-35)** 居留意向で、「ずっと住み続けたい」方のみ



■「土地・家などがあるから」「生まれ育ったふるさとだから」は前回結果と同じく上位となっている。

■「家族と同居しているから」は前回より12ポイント減少している。

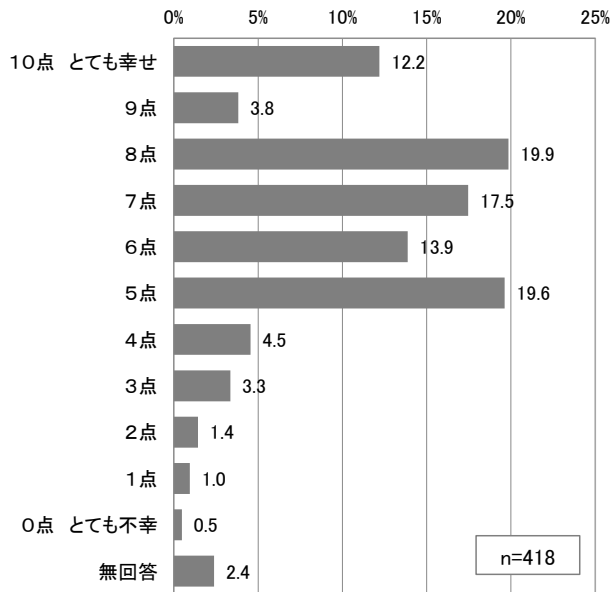
**【転出したい理由】(P36-38)** 居留意向で、「当分の間住みたい」「すぐにでも転出したい」方のみ



■前居住地が“京都府内”は、「医療や福祉、公共サービスなどが十分でないから」が他の前居住地の項目より高い。

■“40歳代以下”は、「働く場がないから」が3割となっている。

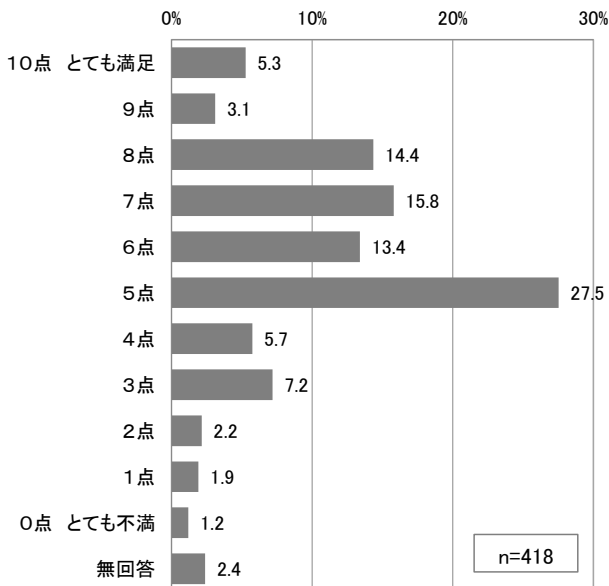
## 【幸福度】(P39-40)



		平均点
全体		6.67
性別	男性	6.46
	女性	6.87
年齢	10・20歳代	7.83
	30・40歳代	6.78
	50・60歳代	6.51
	70歳以上	6.63
居住地区	西和東地区	6.53
	中和東地区	6.62
	東和東地区	6.69
	湯船地区	7.26
		平均点
全体		6.67
前居住地	ずっと和東町	6.57
	京都府内	6.72
	京都府外(大阪・奈良・滋賀)その他の市町村	6.73
住みやすさ	住みやすい	7.23
	住みにくい	5.72
まちづくりへの関心度	関心がある	7.13
	関心はない	5.88

■年齢が若い方の幸福度が高い傾向。また前居住地が“その他市町村”は他の項目より幸福度が高い。

## 【地域の満足度】(P41-42)

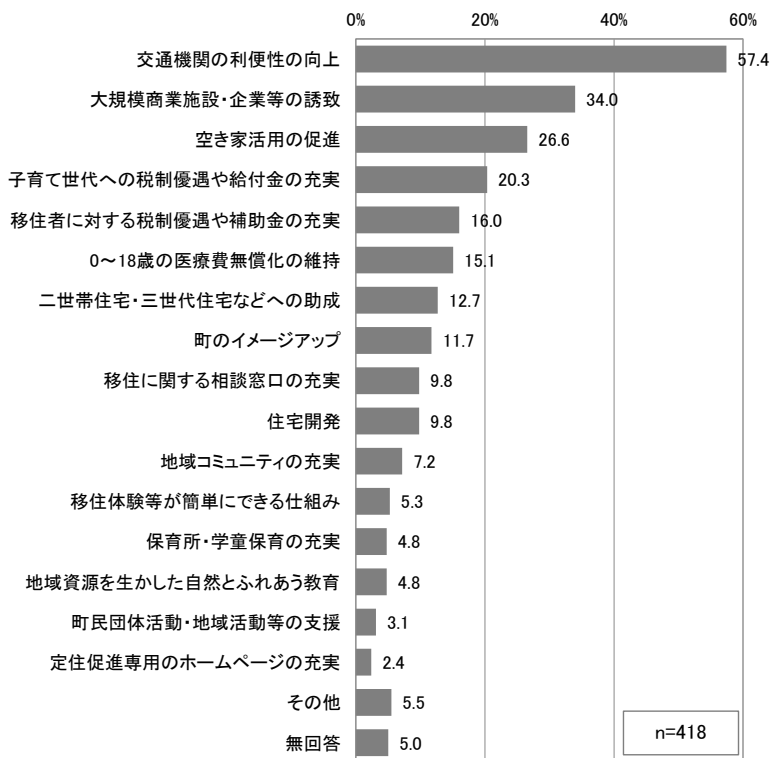


		平均点
全体		5.89
性別	男性	5.80
	女性	5.97
年齢	10・20歳代	6.26
	30・40歳代	5.62
	50・60歳代	5.71
	70歳以上	6.07
居住地区	西和東地区	5.72
	中和東地区	5.87
	東和東地区	6.11
	湯船地区	5.82
		平均点
全体		5.89
前居住地	ずっと和東町	6.00
	京都府内	5.77
	京都府外(大阪・奈良・滋賀)その他の市町村	5.77
住みやすさ	住みやすい	6.83
	住みにくい	4.11
まちづくりへの関心度	関心がある	6.45
	関心はない	4.76

■“東和東地区”は他の地区より地域満足度が高い。

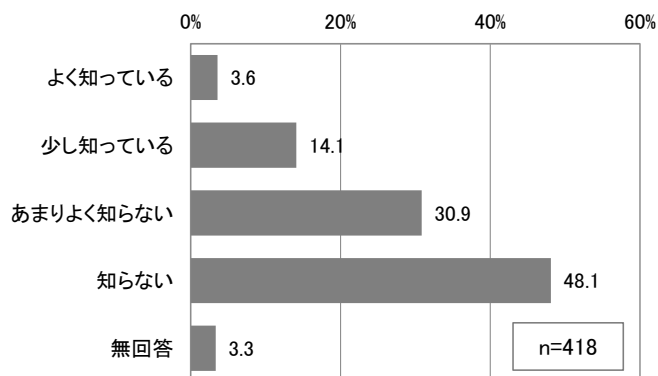
## 町の取組について【町民アンケート】

### 【人口減少対策で重要な取組】(P43-45)



■「子育て世代への税制優遇や給付金の充実」「0~18歳の医療費無償化の維持」は、“40歳代以下”で高い。

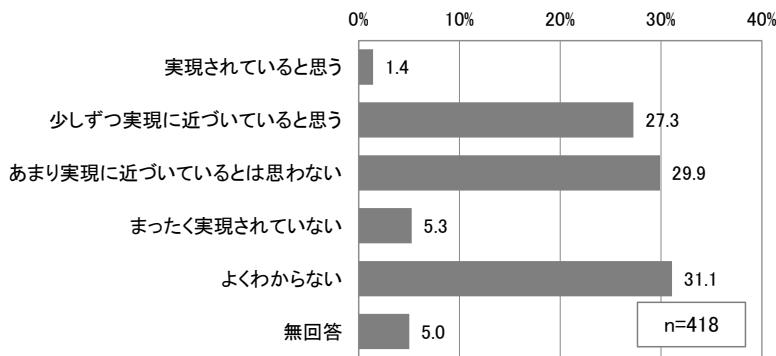
### 【総合計画の認知度】(P48-49)



■『知っている』は2割程度。

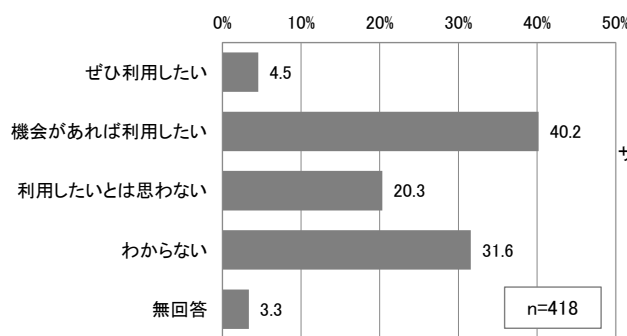
■『知らない』は、どの年代も7割以上と高い。

【将来像の実現度】(P50-51)

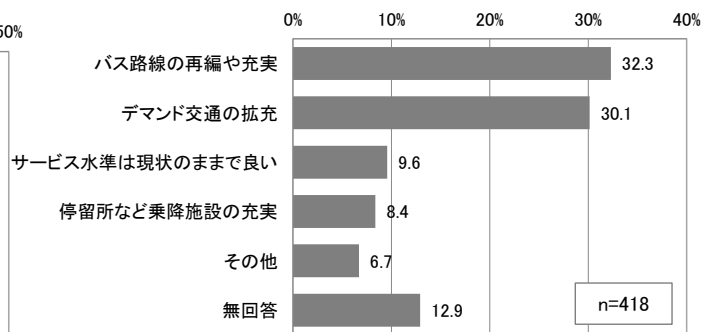


■全体では、「よくわからない」が約3割。  
 ■“40歳以下”では、『実現されている(近づいている)』が高い。

【デマンド交通の利用について】(P52-53)

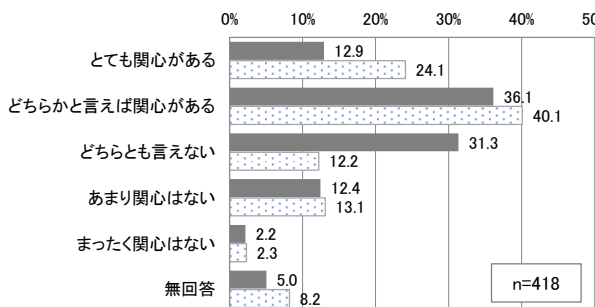


【町外移動に必要な施策】(P56-57)



■前居住地別で“ずっと和束町”は、『利用したい(機会があれば)』の割合が高い。  
 ■「デマンド交通の拡充」は“50・60歳代”で4割となっており、他の年代より15ポイント以上高い。

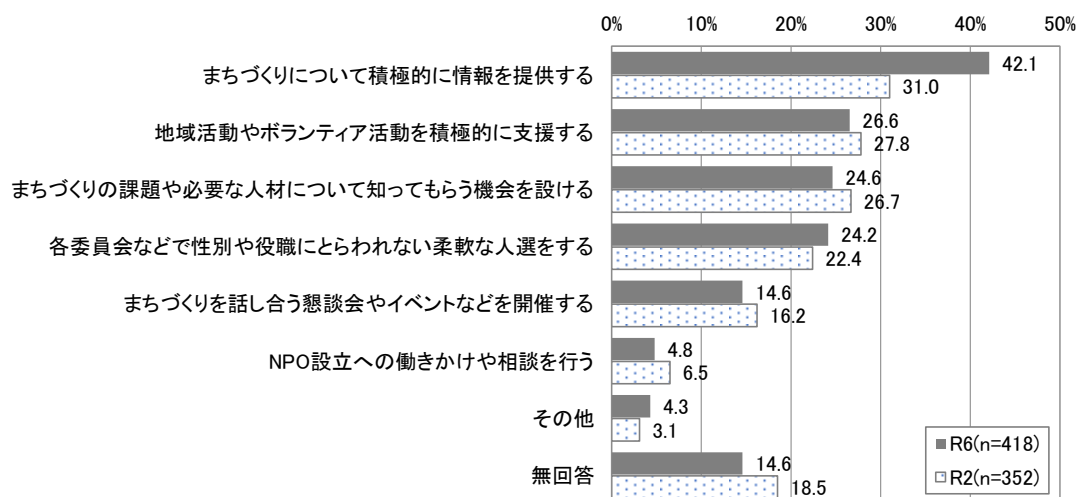
【まちづくりへの関心度】(P58)



		関心がある	関心がない			関心がある	関心がない
全体		49.0	14.6	全体		49.0	14.6
性別	男性	52.7	15.6	前居住地	ずっと和束町	50.5	12.9
	女性	46.5	14.0		京都府内	41.8	12.7
年齢	10・20歳代	52.2	21.7		京都府外(大阪・奈良・滋賀)	54.0	17.2
	30・40歳代	51.7	18.3	その他の市町村	55.0	15.0	
	50・60歳代	45.3	18.0	住みやすさ	住みやすい	64.9	6.2
	70歳以上	51.6	10.4		住みにくい	29.9	34.0

■まちづくりへの関心度は、“女性”と比較して“男性”が高い。また“京都府外(その他含む)”も高い。

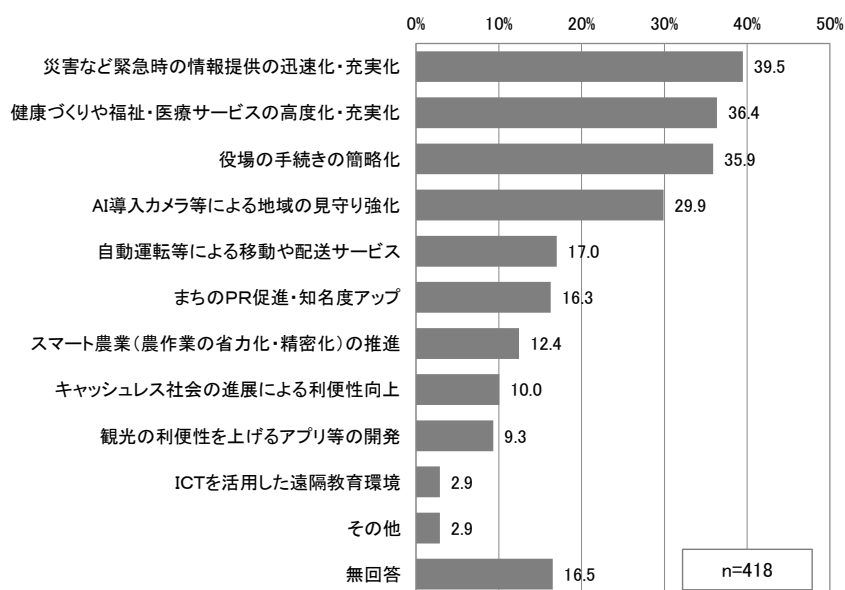
## 協働のまちづくりに必要な取組】(P59-60)



■「まちづくりについて積極的に情報を提供する」が最も高い。上位の項目は、前回と変わらず。

## 今後の方向性等【町民アンケート】

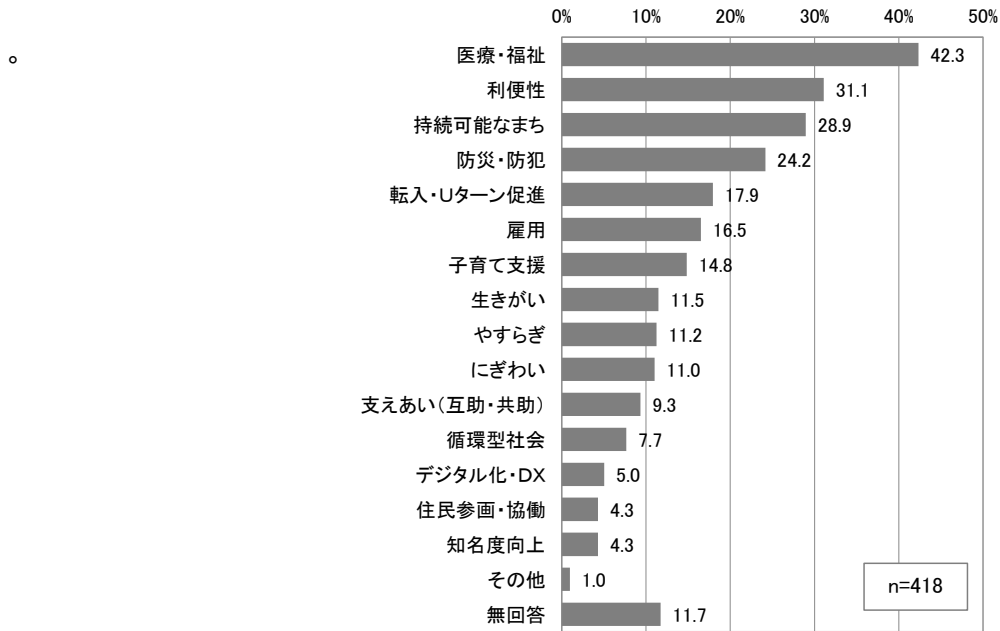
### 【デジタル化によって実現してほしいこと】(P70-71)



■“60 歳代以下”で、「役場の手続きの簡略化」が、“70 歳代以上”は、「健康づくりや福祉・医療サービスの高度化・充実化」が最も高い。

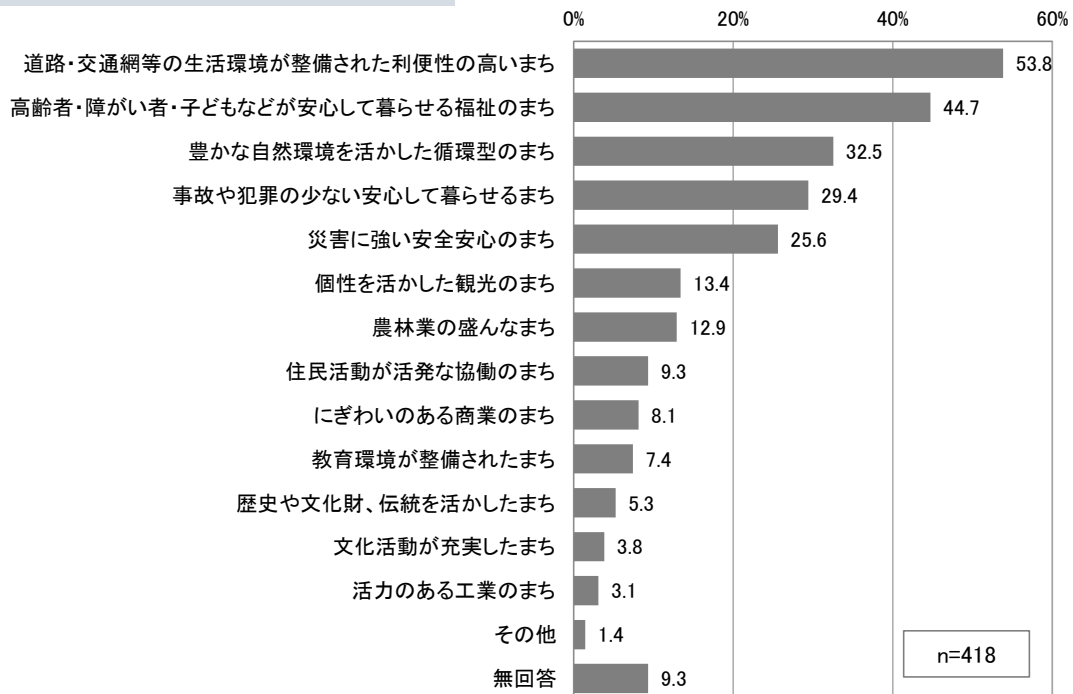
■「災害など緊急時の情報提供の迅速化・充実化」は性別・年齢問わず高い。

### 【まちづくりの重要な視点・キーワード】(P72-74)



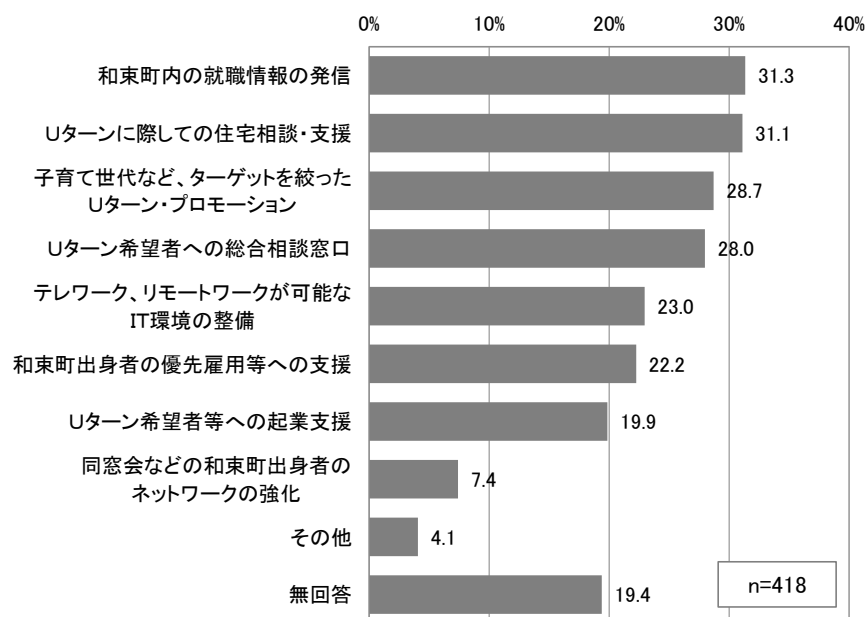
- “40歳代以下”および京都府外“から転入してきた方は、「利便性」が高い。
- “湯船地区”で「雇用」が他の地区より高い

### 【将来なっしてほしいまちの姿】(P75-77)



- 『住みやすい』で「高齢者・障がい者・子どもなどが安心して暮らせる福祉のまち」が高い。
- 年齢が下がるにつれて、「豊かな自然環境を活かした循環型のまち」の割合は高くなる傾向。
- 年齢が上がるにつれて、「事故や犯罪の少ない安心して暮らせるまち」の割合も高くなる傾向。

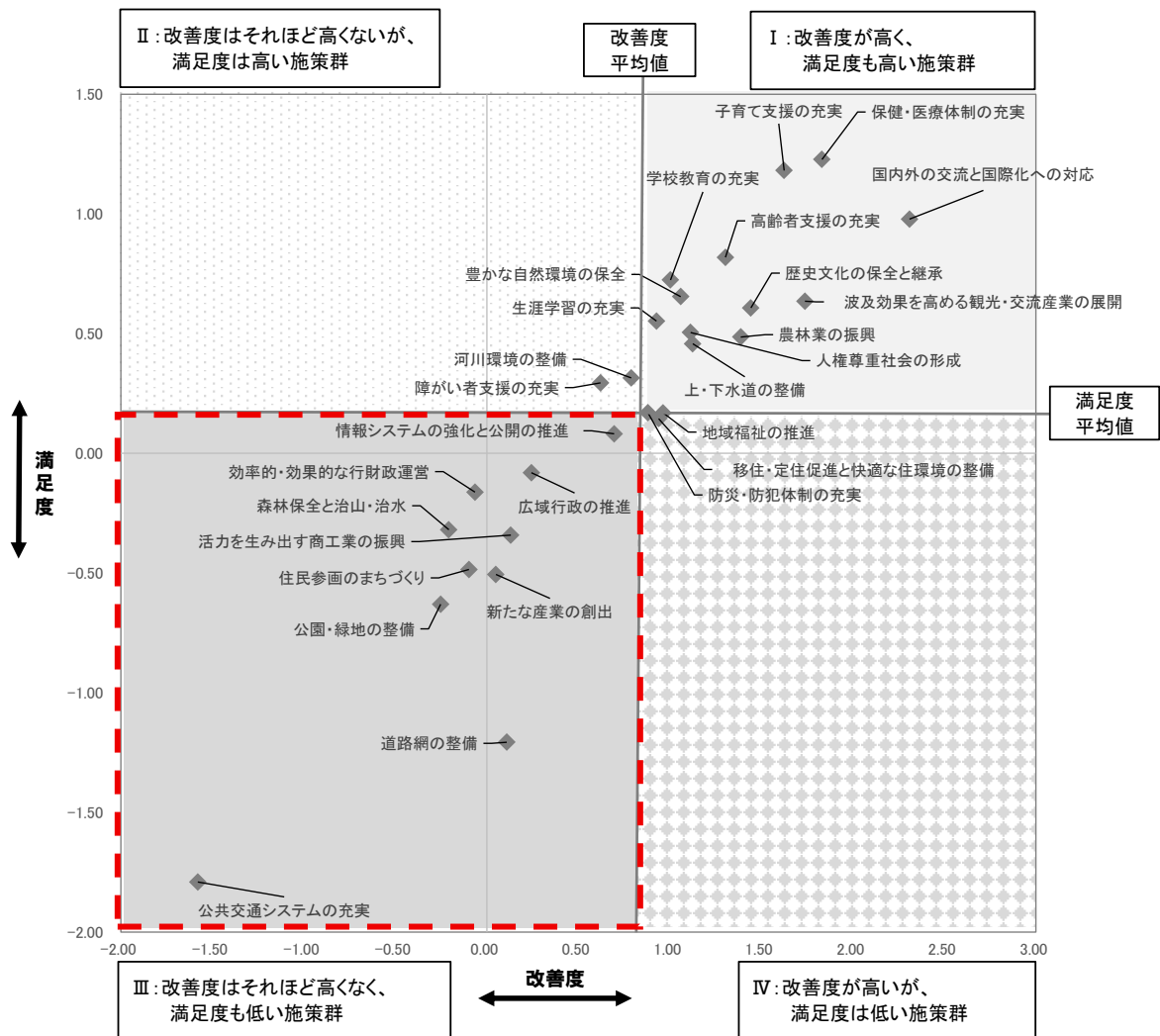
## 【Uターンに効果的な取り組み】(P78-79)



- “男性”では、「Uターンに際しての住宅相談・支援」、 “女性”では「和束町内の就職情報の発信」が高い。
- 「Uターン希望者への総合相談窓口」は、前居住地が“その他の市町村”が5割以上と他の居住地よりも30ポイント程度高い。

町の取組評価（満足度・重要度）【町民アンケート】

【町の施策に関する満足度・改善度】(P63-66)



- 改善度が高くなると、満足度も高くなる傾向。
- 町は取り組んでいるにも関わらず町民は改善がみられないと感じている「改善度が高くなく、満足度が低い」項目は、27項目中10項目。その中でも「公共交通システムの充実」はもっとも低い。

【関心が高いまちづくり施策】(P67-69)

- 「高齢者支援の充実」「公共交通システムの充実」「道路網の整備」が上位。

【まちづくりへの住民参画の状況】(P61-62)

START

まちづくりに関する意見を町に伝えたことがあるか？

YES

伝えたことがある  
(伝えたいことはあった)

40.0%

NO

伝えたいことがなかった

52.4%

～伝えた・伝えなかったこと～

- 【1位】町全体の問題・課題将来のこと  
.....47.9%
- 【2位】(お住まいの)地域の問題・課題や将来のこと  
.....35.3%
- 【3位】自分自身や家族の暮らしのこと  
.....6.0%

CHECK

町民の約5割が、そもそもまちづくりへの意見・要望をもっていないことが課題です。  
まちづくりに関する情報発信や地域への参画を促すことで、まちづくりへの興味・関心を創出することが重要といえます。

CHECK

36.5%

伝えた

伝えなかった

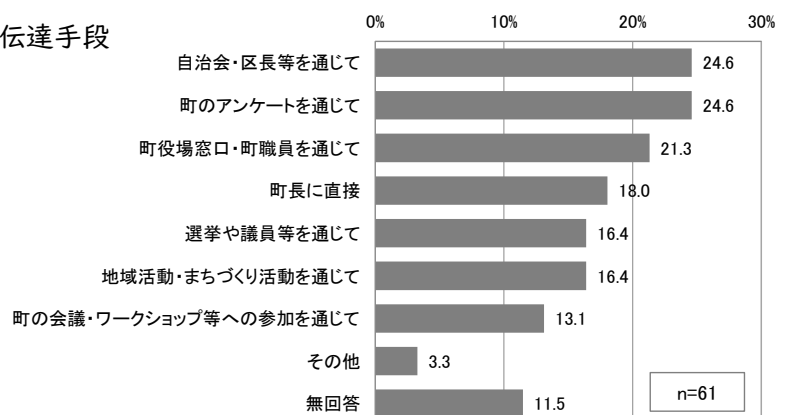
63.5%

伝えなかった理由は、「伝えても何も変わらないと思ったから」が45.3%を占めていることから、町民と相互に意見をやり取りできる仕組みの構築もどまれます。

～参考～“伝えた”と回答した人の意見の伝達手段

CHECK

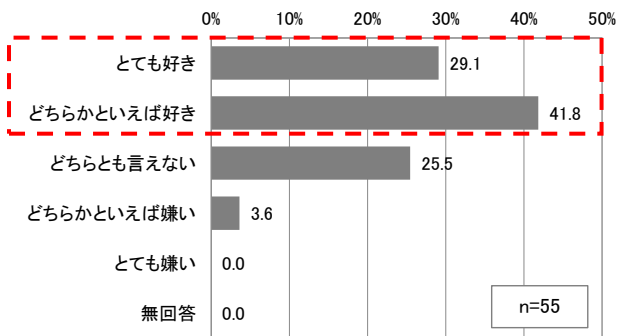
実際に意見を伝えたことがある町民は全体の1割程度という結果となっています。



## 現状について【中学生アンケート】

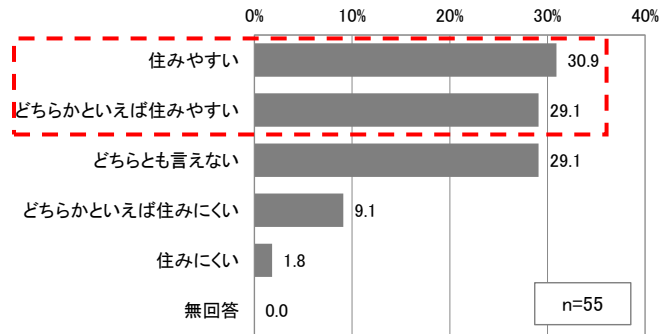
### 【住まいの地域が好きか】(P86)

■『好き』は70.9%となっている。



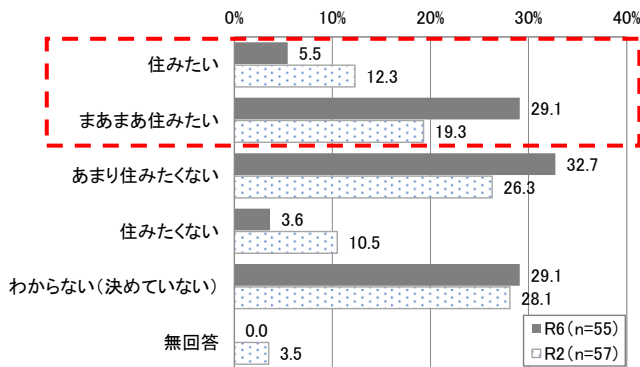
### 【居住地の住みやすさ】(P87)

■『住みやすい』は60.0%となっている。



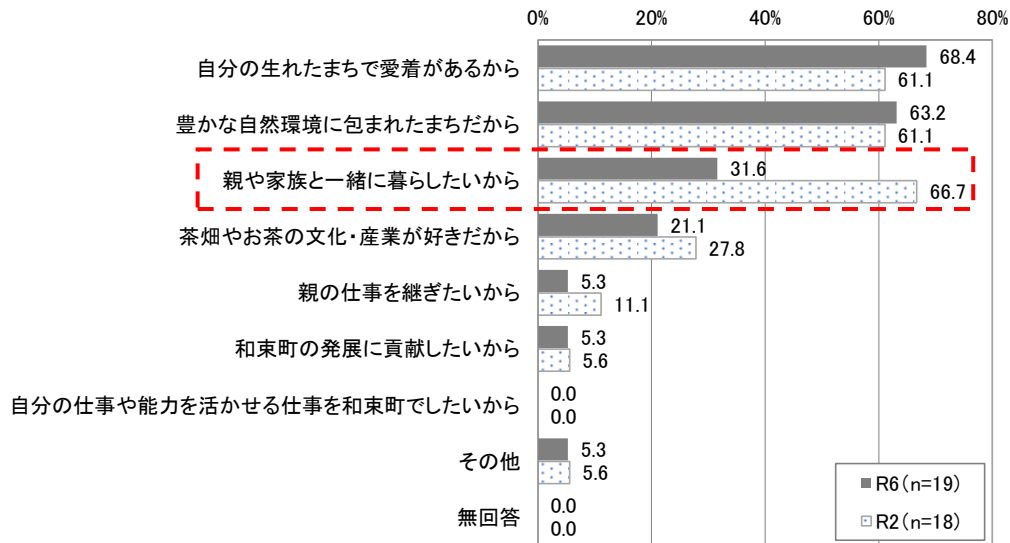
### 【将来の居住意向】(P88)

■『住みたい』が34.6%、前回より3ポイント程度増加している。



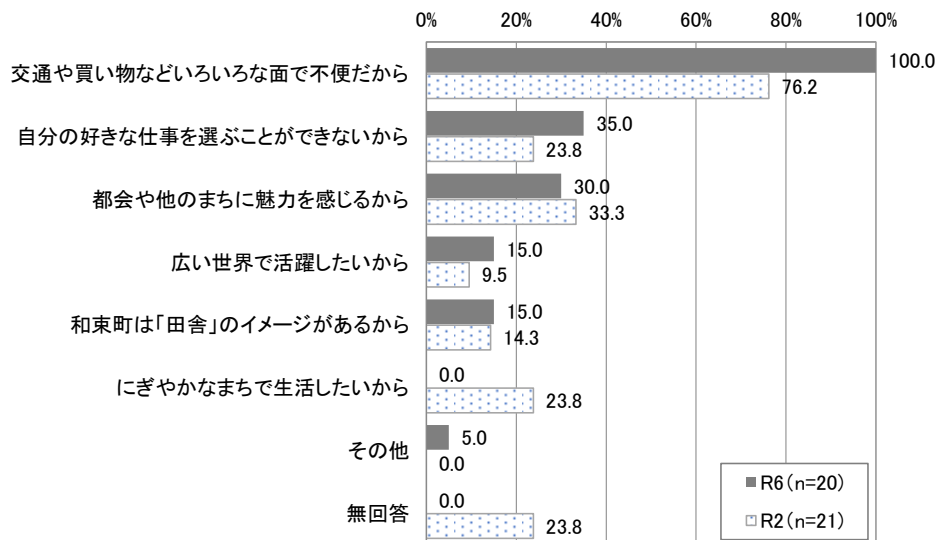
【住みたい理由】(P89) 居住意向で、「住みたい」「まあまあ住みたい」生徒のみ

- 「自分の生れたまちで愛着があるから」「豊かな自然環境に包まれたまちだから」が高い。
- 「親や家族と一緒に暮らしたいから」は前回より 30 ポイント以上減少。



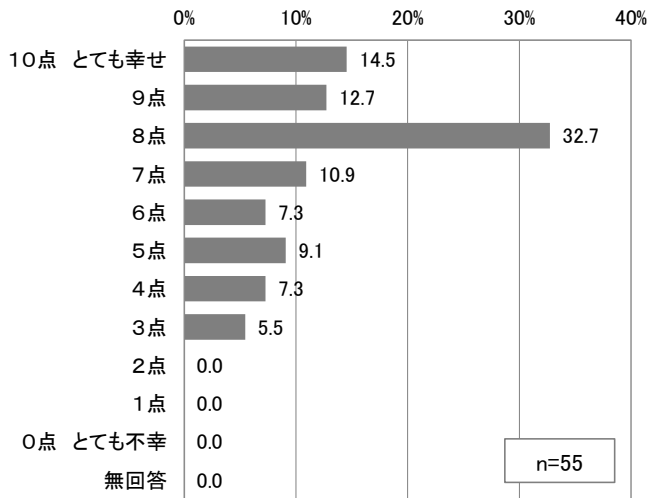
【住みたくない理由】(P90) 居住意向で、「住みたくない」「あまり住みたくない」生徒のみ

- 「交通や買い物などいろいろな面で不便だから」は100%となっている。



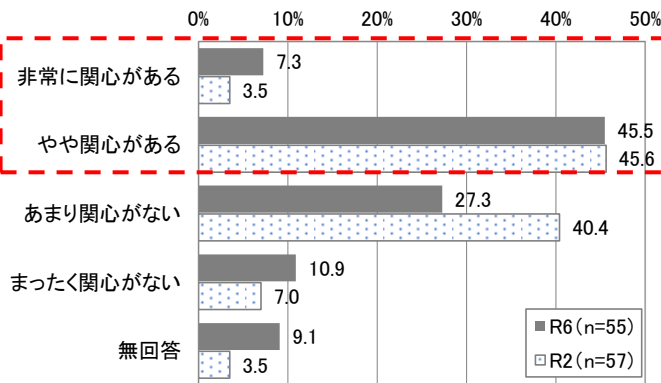
## 【幸福度】(P91)

■ “住みやすさ”では差はないが、“町が好きか”では平均点は1.7点差がある。



		合計	平均点
全体		55	6.73
町が好き	好き	39	7.21
	嫌い	2	5.50
住みやすさ	住みやすい	33	6.67
	住みにくい	6	6.67
居住意向	住みたい	19	7.74
	住みたくない	18	6.56

## 【まちづくりへの関心度】(P93)

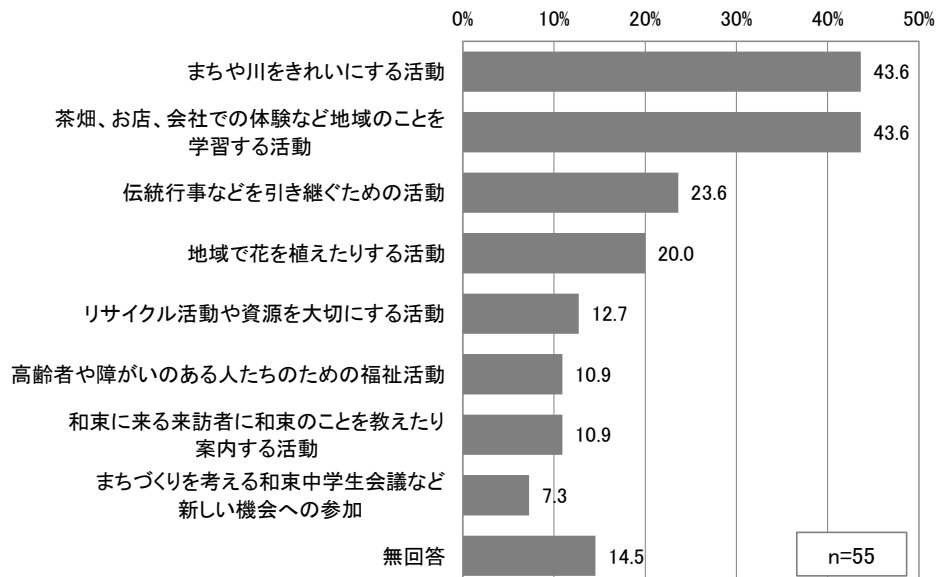


■ 『関心がある』は52.8%。

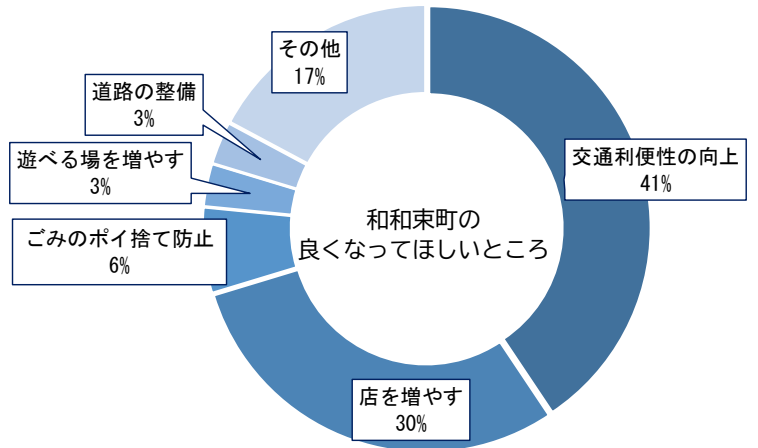
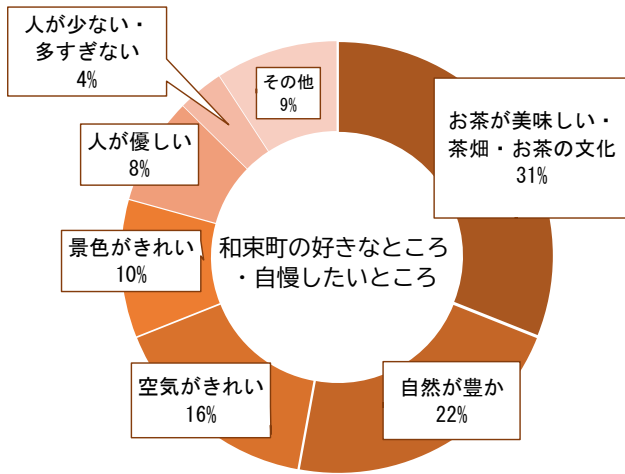
■ 「あまり関心がない」は前回より13ポイント減少。

## 【参加できる・したいまちづくりについて】(P94)

■ 「まちや川をきれいにする活動」「茶畑、お店、会社での体験など地域のことを学習する活動」が高い。



【好き・自慢できる・良くなってほしいところ】(P92)

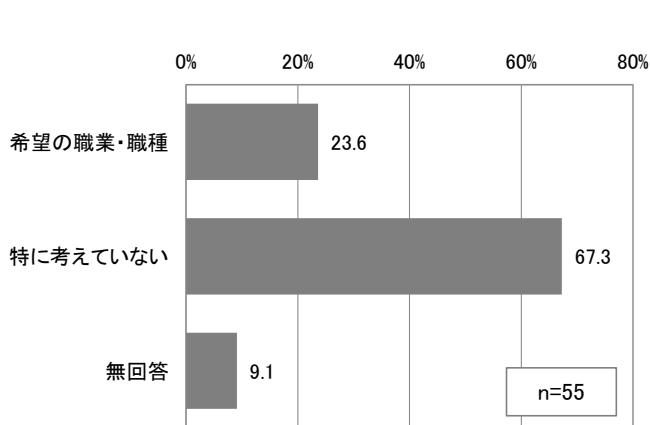


和束町の好きなおところ ・自慢したいところ	件数
お茶が美味しい・茶畑・お茶の文化	27件
自然が豊か	19件
空気がきれい	14件
景色がきれい	9件
人が優しい	7件
人が少ない・多すぎない	3件
その他	8件
お祭りが楽しい/観光客に人気/平和で のんびり過ごせる/治安が良い など	

和束町の良くなってほしいところ	件数
交通利便性の向上	26件
店を増やす	19件
ごみのポイ捨て防止	4件
遊べる場を増やす	2件
道路の整備	2件
その他	11件
部活を増やしてほしい/他校との交流/ 川をもっときれいにしてほしい/色々な 建物が建ってほしい/衛生面 など	

## 卒業後のことについて【中学生アンケート】

### 【参加できる・したいまちづくりについて】(P95)

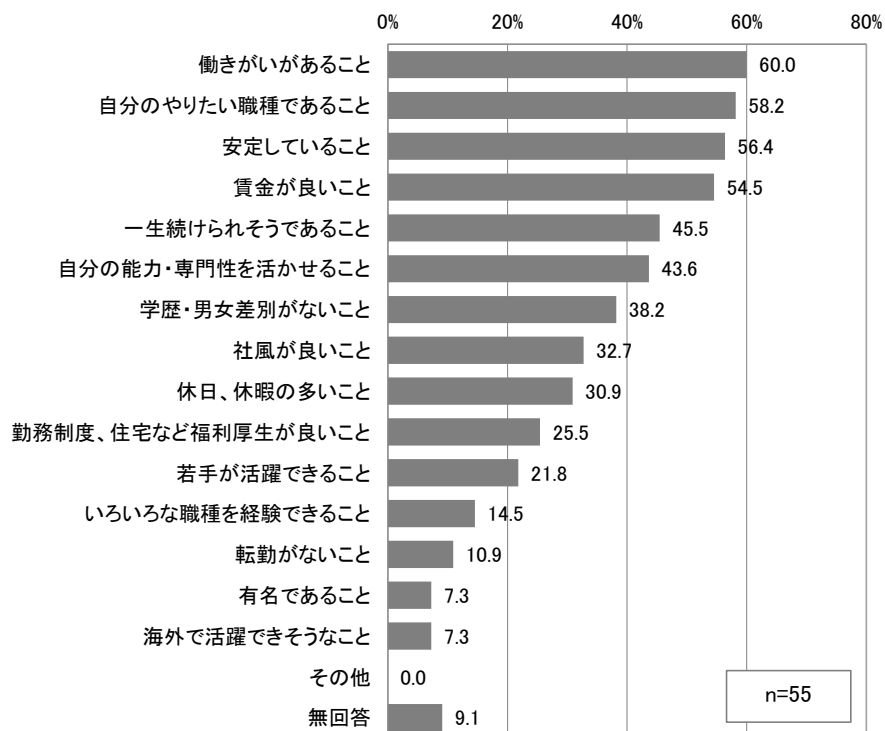


※希望の職業・職種があると答えた生徒 13 名の回答 ⇒

職業・職種	
1	助産師
2	作業療法士
3	保健師
4	管理栄養士
5	医学関係
6	医療系
7	養護教諭
8	税理士
9	茶農家
10	エンジニア
11	整備士
12	土木
13	通訳、弁護士、歌手

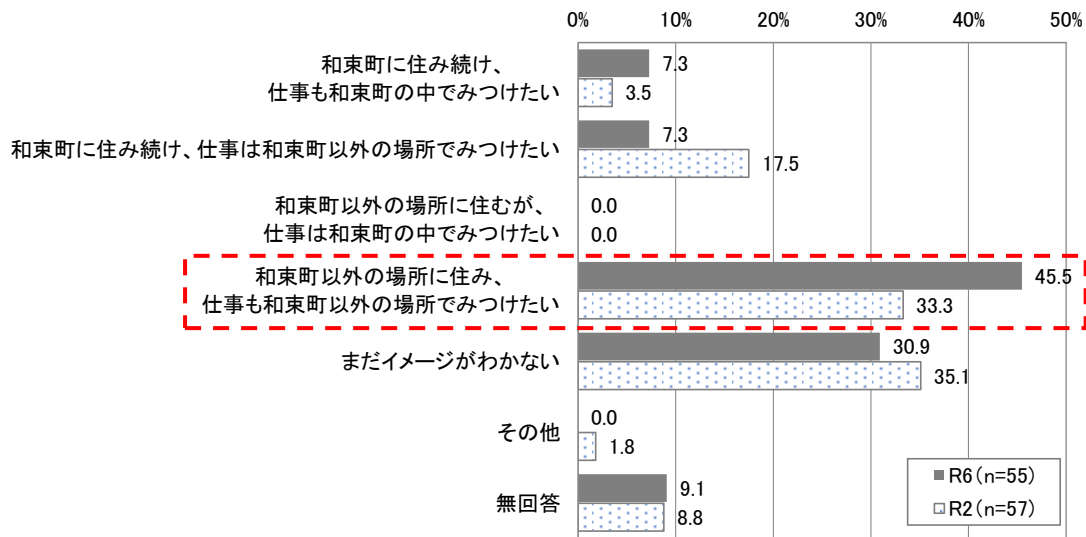
### 【就職を検討する際に重視すること】(P96-97)

■「働きがいがあること」「自分のやりたい職種であること」「安定していること」が上位。



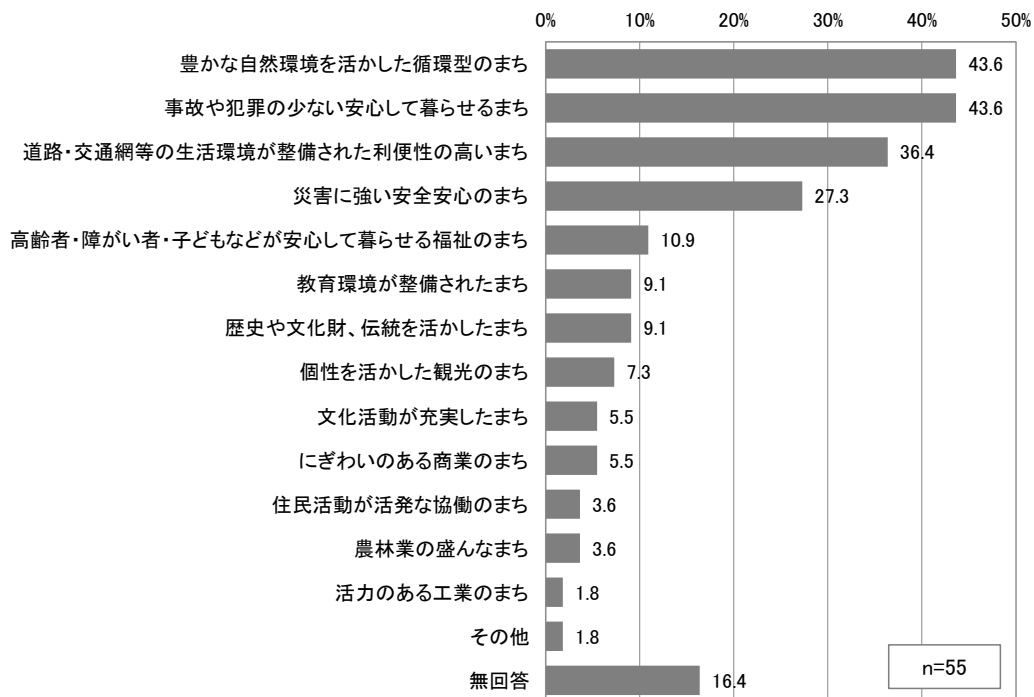
【将来働くときの居住や就業場所について】(P98)

■「和東町以外の場所に住み、仕事も和東町以外の場所でみつきたい」が45.5%と約半数。



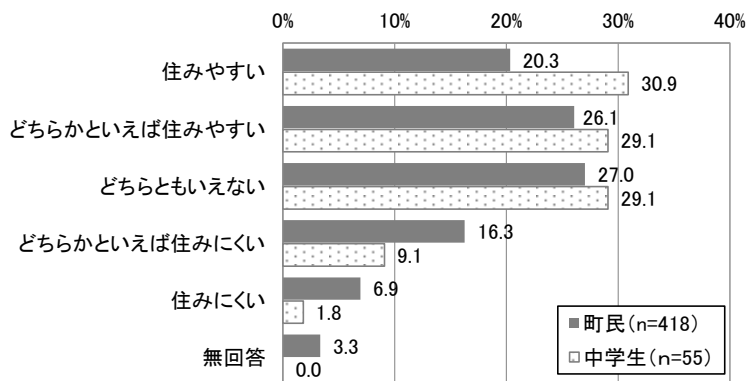
【将来、和東町になってほしいまち】(P99-100)

■「豊かな自然環境を活かした循環型のまち」「事故や犯罪の少ない安心して暮らせるまち」が43.5%で最も高い。



共通設問【町民・中学生アンケート】

★ 住みやすさ(PI02)



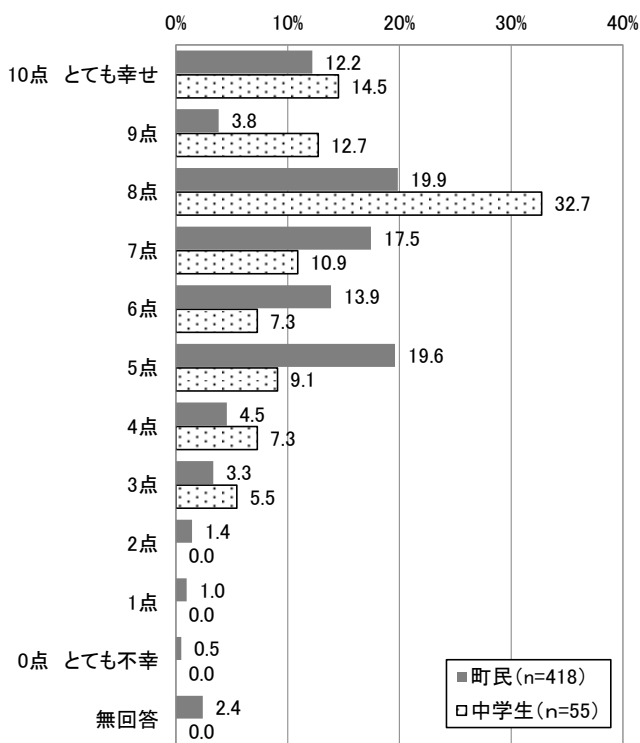
住みやすい(町民)

46.1%

住みやすい(中学生)

60.0%

★ 幸福度(PI02)



幸福度平均点(町民)

6.67点

幸福度平均点(中学生)

6.73点

★ 将来なっしてほしいまち (P103)

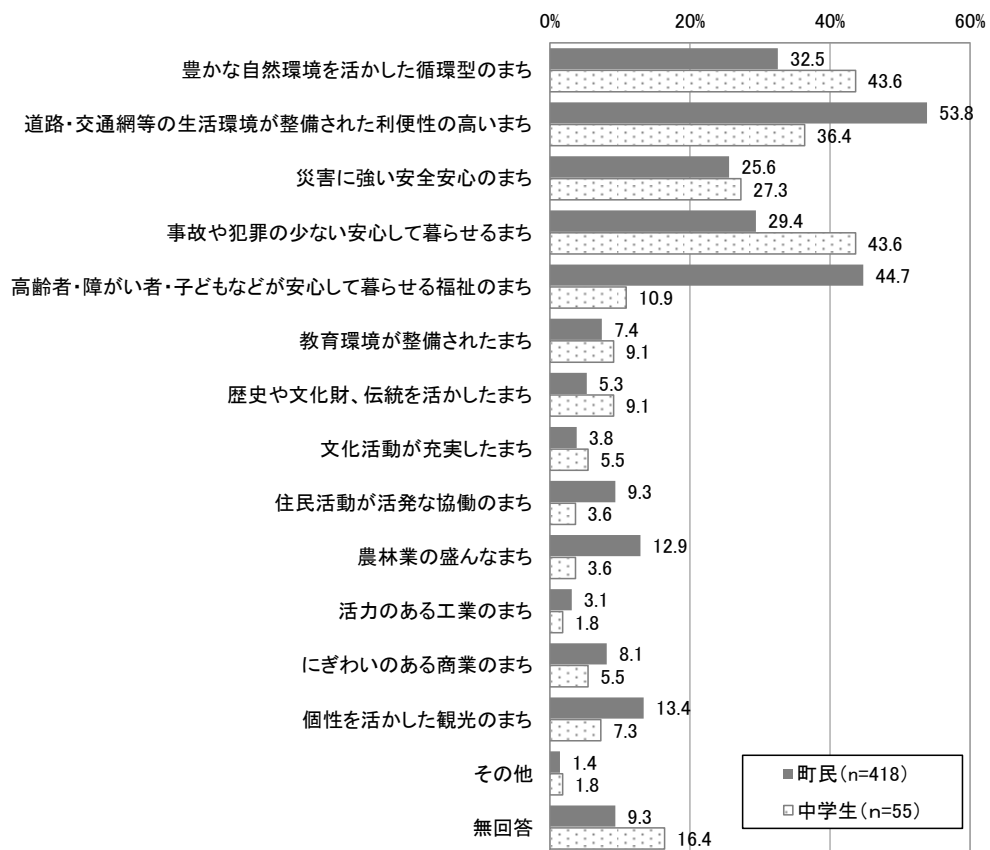
町民がなっしてほしいまち

道路・交通網等の生活環境が整備された利便性の高いまち 53.8%

中学生がなっしてほしいまち

豊かな自然環境を活かした循環型のまち 43.6%

事故や犯罪の少ない安心して暮らせるまち 43.6%

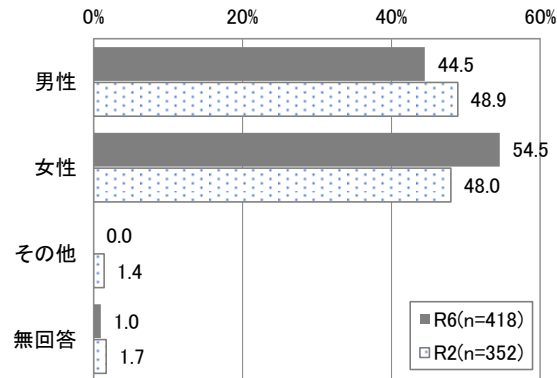


### 3. 調査結果（町民アンケート）

#### I あなたご自身のことについて

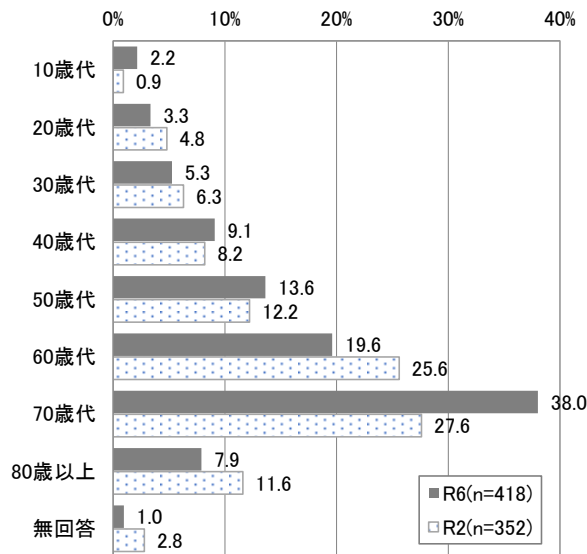
##### 問1 性別（単数回答）

問1 あなたの性別についてお答えください。



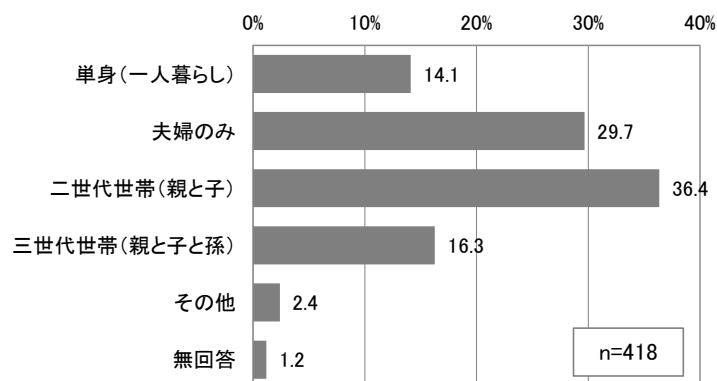
##### 問2 年齢（単数回答）

問2 あなたの年齢についてお答えください。



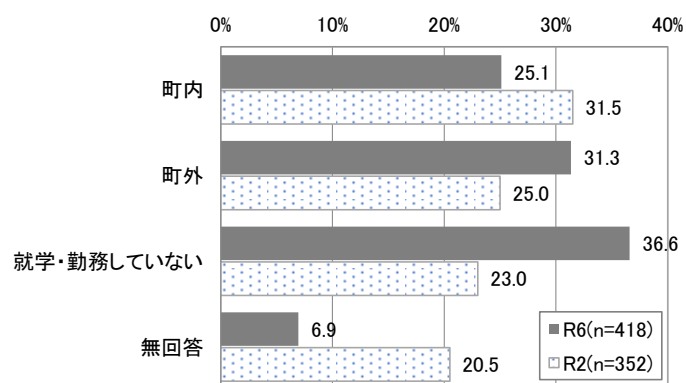
##### 問3 家族（単数回答）

問3 あなたの同居されているご家族についてお答えください。



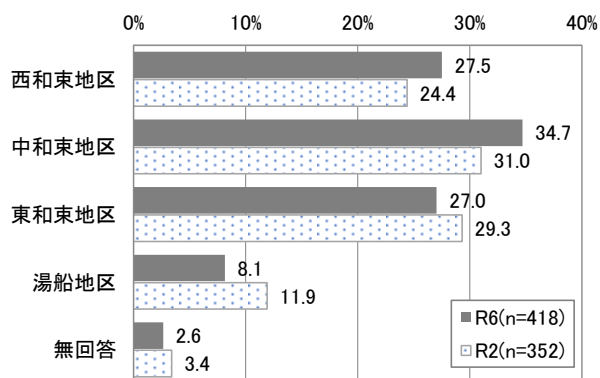
問4 就学先・勤務先（単数回答）

問4 あなたの就学先・勤務先についてお答えください。



問5 居住地区（単数回答）

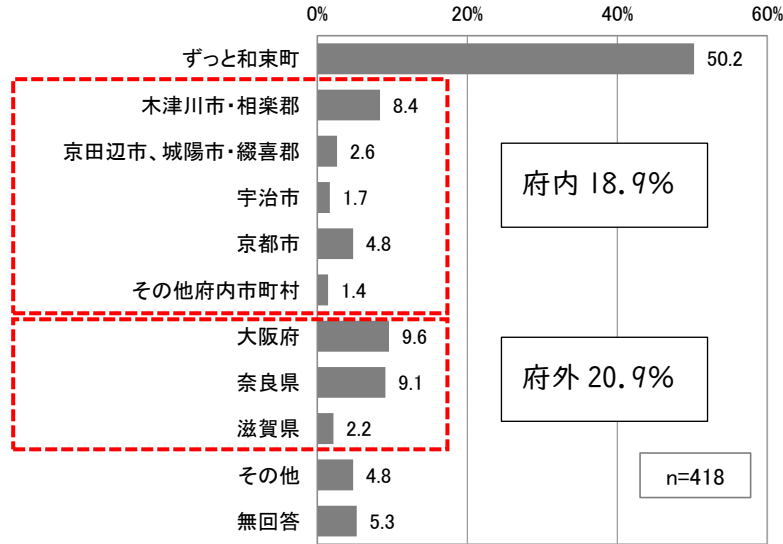
問5 あなたのお住まいの地区は、次のうちどの地区ですか。



## II 和東町での居住歴や暮らしやすさについて

### 問6 転入の有無（単数回答）

問6 あなたは町外から和東町へ転入されたことがありますか。ある場合はどちらにお住まいでしたか。  
複数ある方は直近を回答してください。



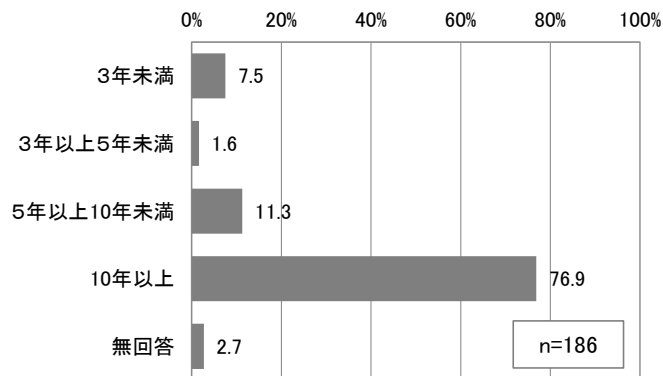
	合計	問6 転入前に住んでいた住まい											
		ずっと和東町	木津川市・相楽郡	京田辺市、城陽市・綴喜郡	宇治市	京都市	その他府内市町村	大阪府	奈良県	滋賀県	その他	無回答	
全体	418	210	35	11	7	20	6	40	38	9	20	22	
	100.0	50.2	8.4	2.6	1.7	4.8	1.4	9.6	9.1	2.2	4.8	5.3	
性別	男性	186	105	14	4	2	10	2	14	16	3	8	8
		100.0	56.5	7.5	2.2	1.1	5.4	1.1	7.5	8.6	1.6	4.3	4.3
年齢	10・20歳代	23	12	1	0	0	0	4	4	0	0	2	
		100.0	52.2	4.3	0.0	0.0	0.0	17.4	17.4	0.0	0.0	8.7	
居住地	西和東地区	115	54	10	5	3	13	2	6	10	1	6	5
		100.0	47.0	8.7	4.3	2.6	11.3	1.7	5.2	8.7	0.9	5.2	4.3
居住地	中和東地区	145	74	13	3	0	3	2	19	15	5	5	6
		100.0	51.0	9.0	2.1	0.0	2.1	1.4	13.1	10.3	3.4	3.4	4.1
居住地	東和東地区	113	62	6	3	3	4	1	13	9	1	4	7
		100.0	54.9	5.3	2.7	2.7	3.5	0.9	11.5	8.0	0.9	3.5	6.2
湯船地区	湯船地区	34	18	5	0	1	0	0	1	1	2	5	1
		100.0	52.9	14.7	0.0	2.9	0.0	0.0	2.9	2.9	5.9	14.7	2.9

	合計	問6 転入前に住んでいた住まい											
		ずっと和東町	木津川市・相楽郡	京田辺市、城陽市・綴喜郡	宇治市	京都市	その他府内市町村	大阪府	奈良県	滋賀県	その他	無回答	
全体	418	210	35	11	7	20	6	40	38	9	20	22	
	100.0	50.2	8.4	2.6	1.7	4.8	1.4	9.6	9.1	2.2	4.8	5.3	
住みやすさ	住みやすい	194	103	10	5	2	12	3	23	9	3	15	9
		100.0	53.1	5.2	2.6	1.0	6.2	1.5	11.9	4.6	1.5	7.7	4.6
まちづくりへの関心度	関心がある	205	106	15	2	5	9	2	23	20	4	11	8
		100.0	51.7	7.3	1.0	2.4	4.4	1.0	11.2	9.8	2.0	5.4	3.9
関心はない	関心はない	61	27	4	1	1	2	2	7	6	2	3	6
		100.0	44.3	6.6	1.6	1.6	3.3	3.3	11.5	9.8	3.3	4.9	9.8

【問6で「2～10」を選択された方のみ】

問6-1 転入の時期（単数回答）

問6-1 和束町に転入された(戻って来られた)のはいつ頃ですか。



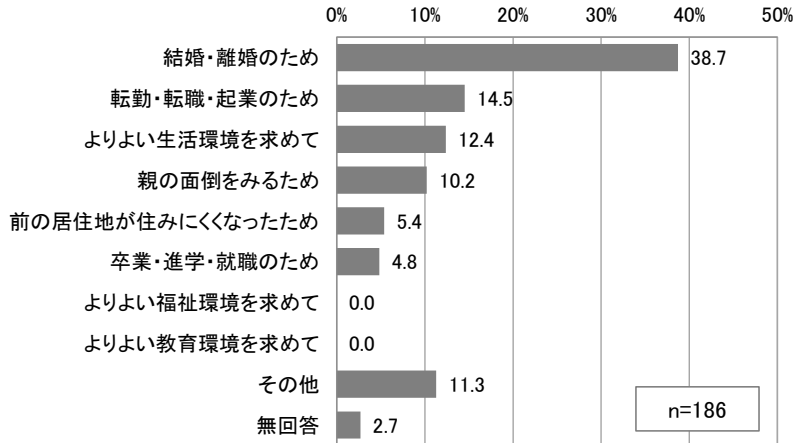
		合計	問6-1 和束町に転入された時期				
			3年未満	3年以上 5年未満	5年以上 10年未満	10年以上	無回答
全体		186 100.0	14 7.5	3 1.6	21 11.3	143 76.9	5 2.7
性別	男性	73 100.0	8 11.0	2 2.7	8 11.0	53 72.6	2 2.7
	女性	109 100.0	6 5.5	1 0.9	13 11.9	86 78.9	3 2.8
年齢	10・20歳代	9 100.0	2 22.2	0 0.0	1 11.1	6 66.7	0 0.0
	30・40歳代	35 100.0	6 17.1	2 5.7	14 40.0	13 37.1	0 0.0
	50・60歳代	72 100.0	4 5.6	0 0.0	5 6.9	62 86.1	1 1.4
	70歳以上	68 100.0	2 2.9	1 1.5	1 1.5	60 88.2	4 5.9
居住地区	西和束地区	56 100.0	2 3.6	1 1.8	6 10.7	45 80.4	2 3.6
	中和束地区	65 100.0	5 7.7	0 0.0	9 13.8	49 75.4	2 3.1
	東和束地区	44 100.0	1 2.3	0 0.0	5 11.4	37 84.1	1 2.3
	湯船地区	15 100.0	6 40.0	1 6.7	0 0.0	8 53.3	0 0.0

		合計	問6-1 和束町に転入された時期				
			3年未満	3年以上 5年未満	5年以上 10年未満	10年以上	無回答
全体		186 100.0	14 7.5	3 1.6	21 11.3	143 76.9	5 2.7
前居住地	京都府内	79 100.0	7 8.9	1 1.3	5 6.3	65 82.3	1 1.3
	京都府外(大 阪・奈良・滋賀)	87 100.0	4 4.6	2 2.3	10 11.5	67 77.0	4 4.6
	その他の市町 村	20 100.0	3 15.0	0 0.0	6 30.0	11 55.0	0 0.0
住みやすさ	住みやすい	82 100.0	8 9.8	0 0.0	11 13.4	59 72.0	4 4.9
	住みにくい	46 100.0	5 10.9	1 2.2	6 13.0	33 71.7	1 2.2
まちづくり への関心度	関心がある	91 100.0	8 8.8	2 2.2	13 14.3	65 71.4	3 3.3
	関心はない	28 100.0	4 14.3	1 3.6	3 10.7	20 71.4	0 0.0

【問6で「2～10」を選択された方のみ】

問6-2 転入（戻ってきた）理由（単数回答）

問6-2 和束町に転入された(戻ってこられた)一番の理由は何ですか。

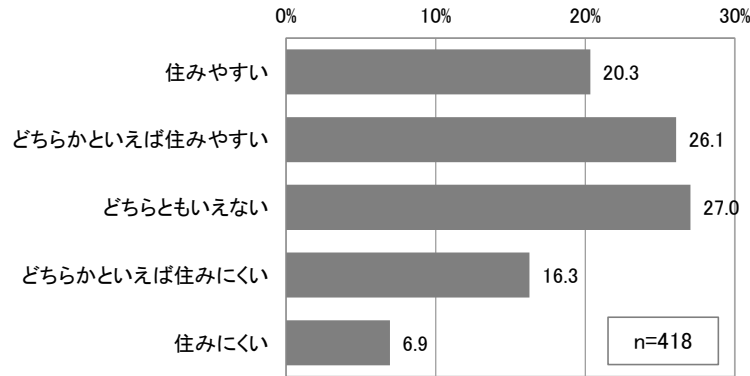


	合計	問6-2 和束町に転入された理由									
		転勤・転職(家族の転勤・転職を含む)・起業のため	卒業・進学・就職のため	結婚・離婚のため	親の面倒をみるため	よりよい生活環境を求めて	よりよい福祉環境を求めて	よりよい教育環境を求めて	前の居住地が住みにくくなったため	その他	無回答
全体	186 100.0	27 14.5	9 4.8	72 38.7	19 10.2	23 12.4	0 0.0	0 0.0	10 5.4	21 11.3	5 2.7
性別	男性	73 100.0	11 15.1	6 8.2	13 17.8	11 15.1	10 13.7	0 0.0	0 9.6	7 16.4	3 4.1
	女性	109 100.0	16 14.7	2 1.8	56 51.4	8 7.3	13 11.9	0 0.0	0 2.8	3 8.3	2 1.8
年齢	10・20歳代	9 100.0	4 44.4	1 11.1	1 11.1	0 0.0	0 0.0	0 0.0	0 0.0	3 33.3	0 0.0
	30・40歳代	35 100.0	5 14.3	3 8.6	12 34.3	3 8.6	3 8.6	0 0.0	0 5.7	2 20.0	0 0.0
	50・60歳代	72 100.0	12 16.7	3 4.2	34 47.2	5 6.9	11 15.3	0 0.0	0 5.6	2 2.8	1 1.4
	70歳以上	68 100.0	6 8.8	1 1.5	24 35.3	11 16.2	9 13.2	0 0.0	0 5.9	4 13.2	4 5.9
居住地区	西和束地区	56 100.0	10 17.9	1 1.8	28 50.0	3 5.4	6 10.7	0 0.0	0 1.8	1 10.7	6 1.8
	中和束地区	65 100.0	10 15.4	3 4.6	20 30.8	12 18.5	6 9.2	0 0.0	0 12.3	4 6.2	2 3.1
	東和束地区	44 100.0	5 11.4	3 6.8	17 38.6	3 6.8	5 11.4	0 0.0	0 2.3	1 20.5	1 2.3
	湯船地区	15 100.0	2 13.3	1 6.7	6 40.0	1 6.7	3 20.0	0 0.0	0 0.0	2 13.3	0 0.0

	合計	問6-2 和束町に転入された理由									
		転勤・転職(家族の転勤・転職を含む)・起業のため	卒業・進学・就職のため	結婚・離婚のため	親の面倒をみるため	よりよい生活環境を求めて	よりよい福祉環境を求めて	よりよい教育環境を求めて	前の居住地が住みにくくなったため	その他	無回答
全体	186 100.0	27 14.5	9 4.8	72 38.7	19 10.2	23 12.4	0 0.0	0 0.0	10 5.4	21 11.3	5 2.7
前居住地	京都府内	79 100.0	9 11.4	1 1.3	37 46.8	7 8.9	6 7.6	0 0.0	0 5.1	4 13.9	4 5.1
	京都府外(大阪・奈良・滋賀)	87 100.0	12 13.8	5 5.7	30 34.5	9 10.3	14 16.1	0 0.0	0 6.9	6 11.5	1 1.1
	その他の市町村	20 100.0	6 30.0	3 15.0	5 25.0	3 15.0	3 15.0	0 0.0	0 0.0	0 0.0	0 0.0
住みやすさ	住みやすい	82 100.0	12 14.6	5 6.1	25 30.5	10 12.2	13 15.9	0 0.0	0 6.1	5 9.8	4 4.9
	住みにくい	46 100.0	8 17.4	1 2.2	19 41.3	5 10.9	4 8.7	0 0.0	0 6.5	3 13.0	0 0.0
まちづくりへの関心度	関心がある	91 100.0	11 12.1	3 3.3	31 34.1	11 12.1	16 17.6	0 0.0	0 3.3	3 14.3	3 3.3
	関心はない	28 100.0	8 28.6	1 3.6	9 32.1	3 10.7	1 3.6	0 0.0	0 3.6	4 14.3	1 3.6

問7 住みやすさ (単数回答)

問7 あなたにとって、和束町は住みやすいですか。

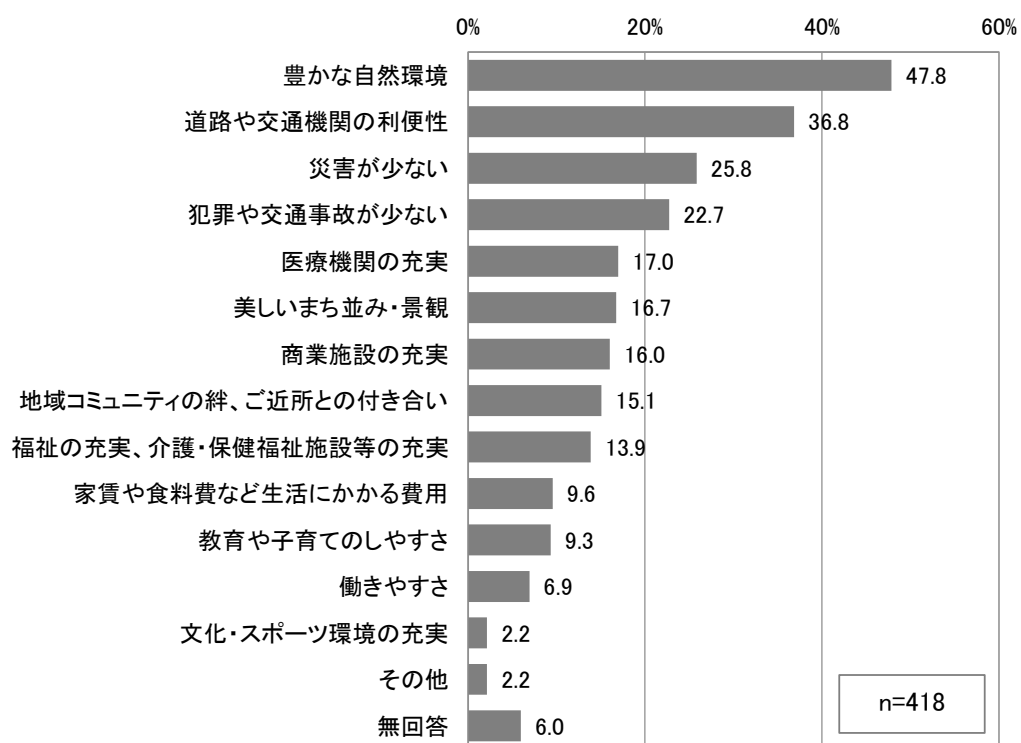


	合計	問7 和束町は住みやすいですか						無回答	住みやすい	住みにくい
		住みやすい	どちらかといえば住みやすい	どちらともいえない	どちらかといえば住みにくい	住みにくい	無回答			
全体	418	85	109	113	68	29	14	46.4	23.2	
	100.0	20.3	26.1	27.0	16.3	6.9	3.3			
性別	男性	186	44	51	40	30	14	7	51.1	23.7
	100.0	23.7	27.4	21.5	16.1	7.5	3.8			
女性	228	41	57	70	38	15	7	43.0	23.2	
	100.0	18.0	25.0	30.7	16.7	6.6	3.1			
年齢	10・20歳代	23	7	2	7	5	2	0	39.1	30.4
	100.0	30.4	8.7	30.4	21.7	8.7	0.0			
	30・40歳代	60	10	19	12	10	7	2	48.3	28.3
	100.0	16.7	31.7	20.0	16.7	11.7	3.3			
50・60歳代	139	20	35	49	22	10	3	39.6	23.0	
	100.0	14.4	25.2	35.3	15.8	7.2	2.2			
70歳以上	192	48	52	43	30	10	9	52.1	20.8	
	100.0	25.0	27.1	22.4	15.6	5.2	4.7			
居住地区	西和束地区	115	22	27	29	23	12	2	42.6	30.4
	100.0	19.1	23.5	25.2	20.0	10.4	1.7			
	中和束地区	145	30	42	38	23	11	1	49.7	23.4
	100.0	20.7	29.0	26.2	15.9	7.6	0.7			
東和束地区	113	26	31	29	14	2	11	50.4	14.2	
	100.0	23.0	27.4	25.7	12.4	1.8	9.7			
湯船地区	34	5	8	12	7	2	0	38.2	26.5	
100.0	14.7	23.5	35.3	20.6	5.9	0.0				

	合計	問7 和束町は住みやすいですか						無回答	住みやすい	住みにくい
		住みやすい	どちらかといえば住みやすい	どちらともいえない	どちらかといえば住みにくい	住みにくい	無回答			
全体	418	85	109	113	68	29	14	46.4	23.2	
	100.0	20.3	26.1	27.0	16.3	6.9	3.3			
前居住地	ずっと和束町	210	49	54	54	27	15	11	49.0	20.0
	100.0	23.3	25.7	25.7	12.9	7.1	5.2			
	京都府内	79	11	21	26	15	5	1	40.5	25.3
	100.0	13.9	26.6	32.9	19.0	6.3	1.3			
京都府外(大阪・奈良・滋賀)	87	17	18	28	18	6	0	40.2	27.6	
	100.0	19.5	20.7	32.2	20.7	6.9	0.0			
その他の市町村	20	4	11	3	1	1	0	75.0	10.0	
	100.0	20.0	55.0	15.0	5.0	5.0	0.0			
まちづくりへの関心度	関心がある	205	64	62	45	16	13	5	61.5	14.1
	100.0	31.2	30.2	22.0	7.8	6.3	2.4			
関心はない	61	3	9	16	23	10	0	19.7	54.1	
	100.0	4.9	14.8	26.2	37.7	16.4	0.0			

問8 住みやすさの判断条件・要素（複数回答）

問8 あなたにとって、住みやすさの判断をする上で特に重要な条件・要素は次のうちのどれですか。



	合計	問8 住みやすさの重要な条件・要素								
		豊かな自然環境	美しいまち並み・景観	災害が少ない	犯罪や交通事故が少ない	家賃や食料費など生活にかかる費用	医療機関の充実	商業施設の充実	働きやすさ	
全体	418 100.0	200 47.8	70 16.7	108 25.8	95 22.7	40 9.6	71 17.0	67 16.0	29 6.9	
性別	男性	186 100.0	90 48.4	37 19.9	58 31.2	51 27.4	14 7.5	26 14.0	34 18.3	11 5.9
	女性	228 100.0	108 47.4	32 14.0	49 21.5	43 18.9	24 10.5	45 19.7	33 14.5	18 7.9
年齢	10・20歳代	23 100.0	7 30.4	9 39.1	2 8.7	6 26.1	5 21.7	4 17.4	5 21.7	5 21.7
	30・40歳代	60 100.0	25 41.7	11 18.3	11 18.3	11 18.3	10 16.7	13 21.7	12 20.0	7 11.7
	50・60歳代	139 100.0	58 41.7	16 11.5	36 25.9	35 25.2	13 9.4	24 17.3	31 22.3	13 9.4
	70歳以上	192 100.0	110 57.3	34 17.7	58 30.2	43 22.4	11 5.7	30 15.6	19 9.9	4 2.1
居住地区	西和東地区	115 100.0	49 42.6	21 18.3	24 20.9	25 21.7	11 9.6	17 14.8	23 20.0	13 11.3
	中和東地区	145 100.0	74 51.0	21 14.5	44 30.3	30 20.7	14 9.7	27 18.6	22 15.2	9 6.2
	東和東地区	113 100.0	60 53.1	24 21.2	31 27.4	32 28.3	11 9.7	20 17.7	16 14.2	3 2.7
	湯船地区	34 100.0	12 35.3	2 5.9	7 20.6	8 23.5	2 5.9	7 20.6	4 11.8	4 11.8

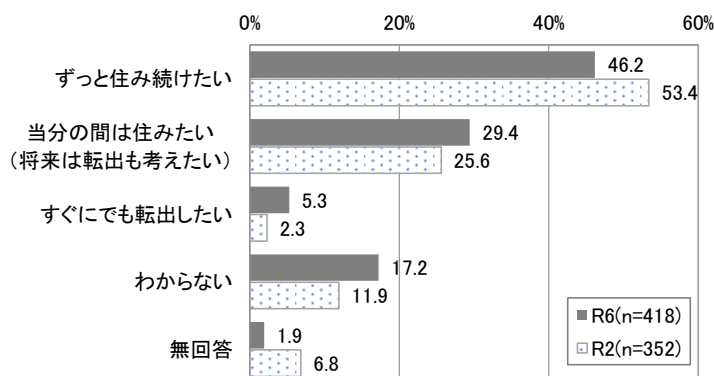
	合計	問8 住みやすさの重要な条件・要素							無回答
		福祉の充実、介護・保健福祉施設等の充実	教育や子育てのしやすさ	道路や交通機関の利便性	文化・スポーツ環境の充実	地域コミュニティの絆、ご近所との付き合い	その他		
全体	418 100.0	58 13.9	39 9.3	154 36.8	9 2.2	63 15.1	9 2.2	25 6.0	
性別	男性	186 100.0	29 15.6	15 8.1	65 34.9	5 2.7	24 12.9	5 2.7	8 4.3
	女性	228 100.0	28 12.3	23 10.1	86 37.7	4 1.8	39 17.1	4 1.8	17 7.5
年齢	10・20歳代	23 100.0	0 0.0	4 17.4	13 56.5	0 0.0	1 4.3	1 4.3	1 4.3
	30・40歳代	60 100.0	7 11.7	18 30.0	30 50.0	2 3.3	8 13.3	3 5.0	1 1.7
	50・60歳代	139 100.0	20 14.4	10 7.2	63 45.3	3 2.2	15 10.8	4 2.9	6 4.3
	70歳以上	192 100.0	30 15.6	6 3.1	46 24.0	4 2.1	39 20.3	1 0.5	15 7.8
居住地区	西和東地区	115 100.0	15 13.0	8 7.0	43 37.4	1 0.9	19 16.5	2 1.7	7 6.1
	中和東地区	145 100.0	24 16.6	11 7.6	55 37.9	5 3.4	20 13.8	5 3.4	5 3.4
	東和東地区	113 100.0	11 9.7	13 11.5	34 30.1	1 0.9	13 11.5	1 0.9	8 7.1
	湯船地区	34 100.0	7 20.6	5 14.7	17 50.0	1 2.9	11 32.4	1 2.9	3 8.8

	合計	問8 住みやすさの重要な条件・要素								
		豊かな自然環境	美しいまち並み・景観	災害が少ない	犯罪や交通事故が少ない	家賃や食料費など生活にかかる費用	医療機関の充実	商業施設の充実	働きやすさ	
全体	418 100.0	200 47.8	70 16.7	108 25.8	95 22.7	40 9.6	71 17.0	67 16.0	29 6.9	
前居住地	ずっと和東町	210 100.0	109 51.9	40 19.0	73 34.8	52 24.8	14 6.7	28 13.3	24 11.4	15 7.1
	京都府内	79 100.0	29 36.7	10 12.7	14 17.7	21 26.6	9 11.4	21 26.6	16 20.3	6 7.6
	京都府外(大阪・奈良・滋賀)	87 100.0	45 51.7	17 19.5	12 13.8	17 19.5	12 13.8	16 18.4	19 21.8	6 6.9
	その他の市町村	20 100.0	12 60.0	1 5.0	3 15.0	3 15.0	4 20.0	1 5.0	5 25.0	2 10.0
住みやすさ	住みやすい	194 100.0	146 75.3	52 26.8	62 32.0	58 29.9	18 9.3	12 6.2	7 3.6	9 4.6
	住みにくい	97 100.0	14 14.4	4 4.1	12 12.4	10 10.3	8 8.2	25 25.8	37 38.1	14 14.4
まちづくりへの関心度	関心がある	205 100.0	124 60.5	43 21.0	49 23.9	53 25.9	18 8.8	31 15.1	28 13.7	14 6.8
	関心はない	61 100.0	14 23.0	4 6.6	11 18.0	5 8.2	11 18.0	11 18.0	18 29.5	8 13.1

	合計	問8 住みやすさの重要な条件・要素							
		福祉の充実、介護・保健福祉施設等の充実	教育や子育てのしやすさ	道路や交通機関の利便性	文化・スポーツ環境の充実	地域コミュニティの近所との付き合い	その他	無回答	
全体	418 100.0	58 13.9	39 9.3	154 36.8	9 2.2	63 15.1	9 2.2	25 6.0	
前居住地	ずっと和東町	210 100.0	30 14.3	12 5.7	60 28.6	3 1.4	32 15.2	5 2.4	14 6.7
	京都府内	79 100.0	13 16.5	10 12.7	39 49.4	2 2.5	12 15.2	2 2.5	4 5.1
	京都府外(大阪・奈良・滋賀)	87 100.0	10 11.5	10 11.5	37 42.5	2 2.3	9 10.3	0 0.0	3 3.4
	その他の市町村	20 100.0	2 10.0	6 30.0	6 30.0	1 5.0	8 40.0	1 5.0	0 0.0
住みやすさ	住みやすい	194 100.0	23 11.9	15 7.7	26 13.4	1 0.5	44 22.7	6 3.1	5 2.6
	住みにくい	97 100.0	22 22.7	10 10.3	70 72.2	4 4.1	4 4.1	2 2.1	10 10.3
まちづくりへの関心度	関心がある	205 100.0	27 13.2	20 9.8	65 31.7	4 2.0	34 16.6	4 2.0	10 4.9
	関心はない	61 100.0	7 11.5	6 9.8	34 55.7	3 4.9	6 9.8	2 3.3	3 4.9

問9 居住意向（単数回答）

問9 あなたは、今後も和東町に住み続けたいと思いますか。



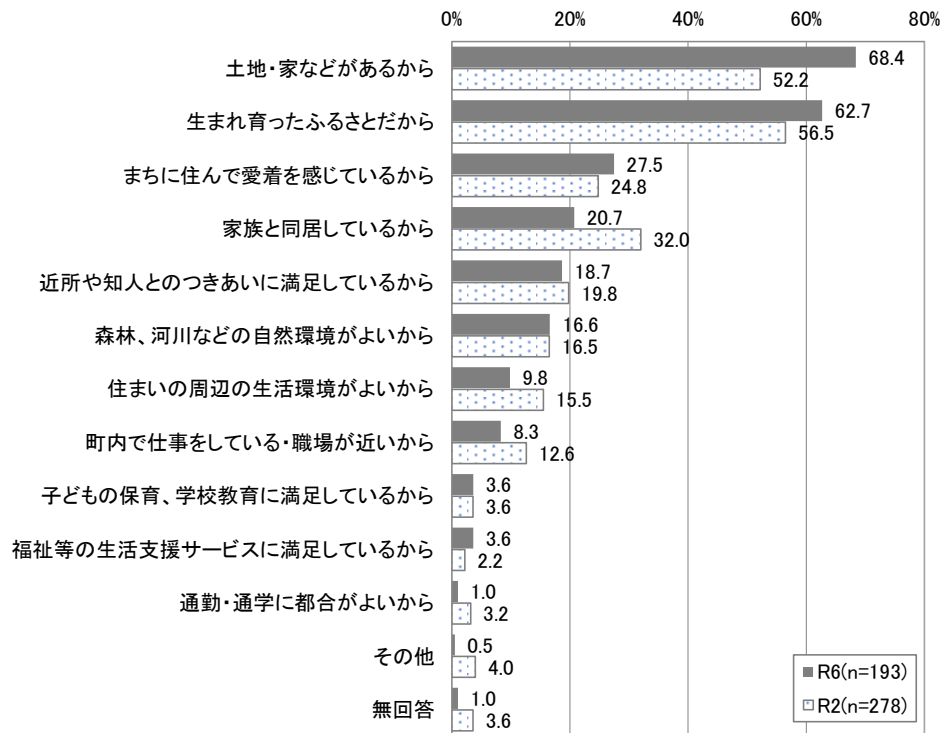
	合計	問9 今後も和東町に住み続けたいですか					無回答
		ずっと住み続けたい	当分の間は住みたい (将来は転出も考えたい)	すぐにでも転出したい	わからない		
全体	418 100.0	193 46.2	123 29.4	22 5.3	72 17.2	8 1.9	
性別	男性	186 100.0	93 50.0	53 28.5	5 2.7	33 17.7	2 1.1
	女性	228 100.0	99 43.4	68 29.8	17 7.5	39 17.1	5 2.2
年齢	10・20歳代	23 100.0	5 21.7	10 43.5	5 21.7	3 13.0	0 0.0
	30・40歳代	60 100.0	15 25.0	26 43.3	4 6.7	15 25.0	0 0.0
	50・60歳代	139 100.0	56 40.3	48 34.5	4 2.9	27 19.4	4 2.9
	70歳以上	192 100.0	117 60.9	37 19.3	9 4.7	25 13.0	4 2.1
居住地区	西和東地区	115 100.0	45 39.1	37 32.2	11 9.6	21 18.3	1 0.9
	中和東地区	145 100.0	75 51.7	40 27.6	7 4.8	21 14.5	2 1.4
	東和東地区	113 100.0	57 50.4	30 26.5	1 0.9	20 17.7	5 4.4
	湯船地区	34 100.0	13 38.2	13 38.2	2 5.9	6 17.6	0 0.0

		合計	問9 今後も和東町に住み続けたいですか				無回答
			ずっと住み続けたい	当分の間は住みたい(将来は転出も考えた)	すぐにも転出したい	わからない	
全体		418 100.0	193 46.2	123 29.4	22 5.3	72 17.2	8 1.9
前居住地	ずっと和東町	210 100.0	116 55.2	47 22.4	10 4.8	33 15.7	4 1.9
	京都府内	79 100.0	26 32.9	32 40.5	6 7.6	13 16.5	2 2.5
	京都府外(大阪・奈良・滋賀)	87 100.0	36 41.4	28 32.2	6 6.9	16 18.4	1 1.1
	その他の市町村	20 100.0	7 35.0	9 45.0	0 0.0	4 20.0	0 0.0
住みやすさ	住みやすい	194 100.0	139 71.6	41 21.1	1 0.5	11 5.7	2 1.0
	住みにくい	97 100.0	10 10.3	37 38.1	19 19.6	30 30.9	1 1.0
まちづくりへの関心度	関心がある	205 100.0	120 58.5	46 22.4	9 4.4	26 12.7	4 2.0
	関心はない	61 100.0	13 21.3	27 44.3	6 9.8	15 24.6	0 0.0

【問9で「1」を選択された方のみ。】

問9-1 住み続けたい理由（複数回答）

問9-1 「ずっと住み続けたい」と思う主な理由をお答えください。



	合計	問9-1 ずっと住みたい理由							
		生まれ育ったふるさとだから	まちに住んで愛着を感じているから	家族と同居しているから	土地・家などがあるから	町内で仕事をしている・職場が近いから	通勤・通学に都合がよいから	森林、河川などの自然環境がよいから	
全体	193 100.0	121 62.7	53 27.5	40 20.7	132 68.4	16 8.3	2 1.0	32 16.6	
性別	男性	93 100.0	65 69.9	23 24.7	13 14.0	65 69.9	9 9.7	2 2.2	17 18.3
	女性	99 100.0	56 56.6	30 30.3	26 26.3	66 66.7	7 7.1	0 0.0	15 15.2
年齢	10・20歳代	5 100.0	1 20.0	3 60.0	0 0.0	4 80.0	1 20.0	1 20.0	3 60.0
	30・40歳代	15 100.0	8 53.3	5 33.3	2 13.3	10 66.7	2 13.3	1 6.7	5 33.3
	50・60歳代	56 100.0	34 60.7	17 30.4	15 26.8	40 71.4	8 14.3	0 0.0	7 12.5
	70歳以上	117 100.0	78 66.7	28 23.9	23 19.7	78 66.7	5 4.3	0 0.0	17 14.5
居住地区	西和東地区	45 100.0	33 73.3	12 26.7	11 24.4	32 71.1	3 6.7	0 0.0	3 6.7
	中和東地区	75 100.0	41 54.7	20 26.7	10 13.3	50 66.7	8 10.7	1 1.3	14 18.7
	東和東地区	57 100.0	38 66.7	16 28.1	18 31.6	38 66.7	4 7.0	1 1.8	9 15.8
	湯船地区	13 100.0	9 69.2	4 30.8	1 7.7	9 69.2	0 0.0	0 0.0	4 30.8

	合計	問9-1 ずっと住みたい理由						
		住まいの周辺の生活環境がよいから	子どもの保育、学校教育に満足しているから	福祉等の生活支援サービスに満足しているから	近所や知人とのつきあいに満足しているから	その他	無回答	
全体	193 100.0	19 9.8	7 3.6	7 3.6	36 18.7	1 0.5	2 1.0	
性別	男性	93 100.0	10 10.8	5 5.4	2 2.2	14 15.1	0 0.0	1 1.1
	女性	99 100.0	9 9.1	2 2.0	5 5.1	21 21.2	1 1.0	1 1.0
年齢	10・20歳代	5 100.0	1 20.0	1 20.0	0 0.0	0 0.0	0 0.0	0 0.0
	30・40歳代	15 100.0	2 13.3	2 13.3	0 0.0	1 6.7	0 0.0	0 0.0
	50・60歳代	56 100.0	3 5.4	2 3.6	1 1.8	5 8.9	1 1.8	1 1.8
	70歳以上	117 100.0	13 11.1	2 1.7	6 5.1	30 25.6	0 0.0	1 0.9
居住地区	西和東地区	45 100.0	4 8.9	1 2.2	1 2.2	6 13.3	0 0.0	1 2.2
	中和東地区	75 100.0	11 14.7	4 5.3	5 6.7	14 18.7	0 0.0	1 1.3
	東和東地区	57 100.0	2 3.5	2 3.5	1 1.8	11 19.3	1 1.8	0 0.0
	湯船地区	13 100.0	2 15.4	0 0.0	0 0.0	5 38.5	0 0.0	0 0.0

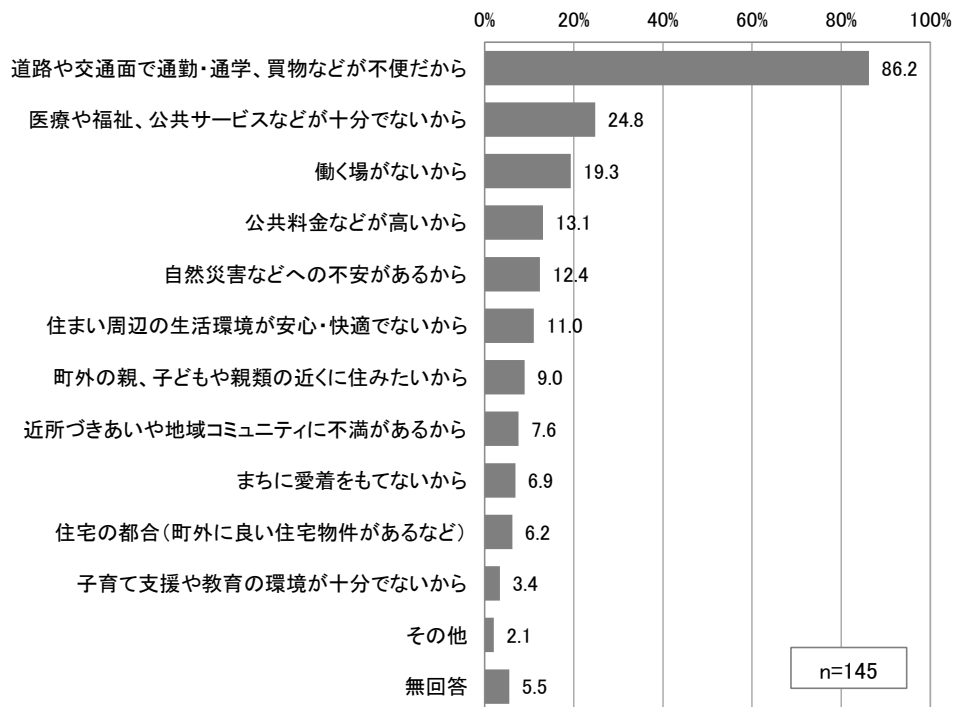
		合計	問9-1 ずっと住みたい理由						
			生まれ育ったふるさとだから	まちに住んで愛着を感じているから	家族と同居しているから	土地・家などがあるから	町内で仕事をしている・職場が近いから	通勤・通学に都合がよいから	森林、河川などの自然環境がよいから
全体		193 100.0	121 62.7	53 27.5	40 20.7	132 68.4	16 8.3	2 1.0	32 16.6
前居住地	ずっと和束町	116 100.0	98 84.5	28 24.1	24 20.7	80 69.0	6 5.2	1 0.9	15 12.9
	京都府内	26 100.0	7 26.9	5 19.2	7 26.9	17 65.4	3 11.5	0 0.0	6 23.1
	京都府外(大阪・奈良・滋賀)	36 100.0	9 25.0	12 33.3	9 25.0	27 75.0	4 11.1	1 2.8	7 19.4
	その他の市町村	7 100.0	3 42.9	4 57.1	0 0.0	2 28.6	2 14.3	0 0.0	2 28.6
住みやすさ	住みやすい	139 100.0	84 60.4	40 28.8	27 19.4	92 66.2	12 8.6	2 1.4	23 16.5
	住みにくい	10 100.0	7 70.0	3 30.0	3 30.0	6 60.0	1 10.0	0 0.0	1 10.0
まちづくりへの関心度	関心がある	120 100.0	72 60.0	45 37.5	20 16.7	82 68.3	8 6.7	1 0.8	22 18.3
	関心はない	13 100.0	12 92.3	3 23.1	4 30.8	7 53.8	0 0.0	1 7.7	1 7.7

		合計	問9-1 ずっと住みたい理由						
			住まいの周辺の生活環境がよいから	子どもの保育、学校教育に満足しているから	福祉等の生活支援サービスに満足しているから	近所や知人とのつきあいに満足しているから	その他	無回答	
全体		193 100.0	19 9.8	7 3.6	7 3.6	36 18.7	1 0.5	2 1.0	
前居住地	ずっと和束町	116 100.0	6 5.2	2 1.7	4 3.4	19 16.4	0 0.0	2 1.7	
	京都府内	26 100.0	6 23.1	1 3.8	1 3.8	8 30.8	1 3.8	0 0.0	
	京都府外(大阪・奈良・滋賀)	36 100.0	4 11.1	2 5.6	2 5.6	7 19.4	0 0.0	0 0.0	
	その他の市町村	7 100.0	3 42.9	2 28.6	0 0.0	2 28.6	0 0.0	0 0.0	
住みやすさ	住みやすい	139 100.0	16 11.5	7 5.0	6 4.3	25 18.0	0 0.0	1 0.7	
	住みにくい	10 100.0	0 0.0	0 0.0	0 0.0	2 20.0	0 0.0	1 10.0	
まちづくりへの関心度	関心がある	120 100.0	13 10.8	5 4.2	3 2.5	20 16.7	1 0.8	2 1.7	
	関心はない	13 100.0	1 7.7	0 0.0	0 0.0	1 7.7	0 0.0	0 0.0	

【問9で「2」または「3」を選択された方のみ。】

問9-2 転出したい理由（複数回答）

問9-2 「当分の間は住みたい」または「すぐにでも転出したい」と思う主な理由をお答えください。



	合計	問9-2 転出したい理由							
		道路や交通面で通勤・通学、買物などが不便だから	住まい周辺の生活環境が安心・快適でないから	医療や福祉、公共サービスなどが十分でないから	公共料金などが高いから	住宅の都合（町外に良い住宅物件があるなど）	子育て支援や教育の環境が十分でないから	働く場がないから	
全体	145 100.0	125 86.2	16 11.0	36 24.8	19 13.1	9 6.2	5 3.4	28 19.3	
性別	男性	58 100.0	47 81.0	10 17.2	17 29.3	7 12.1	1 1.7	1 1.7	10 17.2
	女性	85 100.0	76 89.4	6 7.1	18 21.2	11 12.9	8 9.4	4 4.7	17 20.0
年齢	10・20歳代	15 100.0	13 86.7	1 6.7	3 20.0	3 20.0	1 6.7	0 0.0	5 33.3
	30・40歳代	30 100.0	25 83.3	5 16.7	2 6.7	1 3.3	6 20.0	3 10.0	10 33.3
	50・60歳代	52 100.0	46 88.5	5 9.6	17 32.7	10 19.2	2 3.8	1 1.9	9 17.3
	70歳以上	46 100.0	39 84.8	5 10.9	13 28.3	4 8.7	0 0.0	1 2.2	3 6.5
居住地区	西和東地区	48 100.0	42 87.5	4 8.3	13 27.1	8 16.7	4 8.3	1 2.1	8 16.7
	中和東地区	47 100.0	40 85.1	6 12.8	11 23.4	6 12.8	2 4.3	3 6.4	15 31.9
	東和東地区	31 100.0	26 83.9	4 12.9	7 22.6	4 12.9	1 3.2	0 0.0	2 6.5
	湯船地区	15 100.0	13 86.7	2 13.3	4 26.7	0 0.0	2 13.3	1 6.7	1 6.7

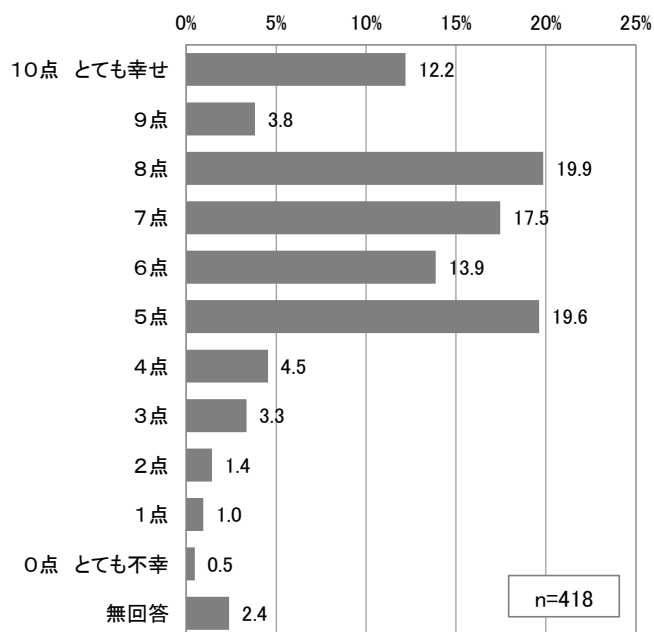
	合計	問9-2 転出したい理由						
		近所づきあいや地域コミュニティに不満があるから	町外の親、子どもや親類の近くに住みたいから	自然災害などへの不安があるから	まちに愛着をもてないから	その他	無回答	
全体	145 100.0	11 7.6	13 9.0	18 12.4	10 6.9	3 2.1	8 5.5	
性別	男性	58 100.0	6 10.3	3 5.2	7 12.1	6 10.3	2 3.4	2 3.4
	女性	85 100.0	5 5.9	10 11.8	10 11.8	4 4.7	1 1.2	6 7.1
年齢	10・20歳代	15 100.0	1 6.7	0 0.0	1 6.7	0 0.0	1 6.7	1 6.7
	30・40歳代	30 100.0	1 3.3	2 6.7	0 0.0	4 13.3	0 0.0	1 3.3
	50・60歳代	52 100.0	4 7.7	3 5.8	7 13.5	2 3.8	1 1.9	2 3.8
	70歳以上	46 100.0	5 10.9	8 17.4	9 19.6	4 8.7	1 2.2	4 8.7
居住地区	西和東地区	48 100.0	2 4.2	4 8.3	9 18.8	3 6.3	1 2.1	3 6.3
	中和東地区	47 100.0	4 8.5	6 12.8	3 6.4	6 12.8	1 2.1	2 4.3
	東和東地区	31 100.0	3 9.7	2 6.5	2 6.5	1 3.2	1 3.2	2 6.5
	湯船地区	15 100.0	2 13.3	1 6.7	2 13.3	0 0.0	0 0.0	1 6.7

	合計	問9-2 転出したい理由						
		道路や交通面で通勤・通学、買物などが不便だから	住まい周辺の生活環境が安心・快適でないから	医療や福祉、公共サービスなどが十分でないから	公共料金などが高いから	住宅の都合（町外に良い住宅物件があるなど）	子育て支援や教育の環境が十分でないから	働く場がないから
全体	145 100.0	125 86.2	16 11.0	36 24.8	19 13.1	9 6.2	5 3.4	28 19.3
前居住地	ずっと和東町	57 100.0	47 82.5	7 12.3	11 19.3	5 8.8	3 5.3	2 14.0
	京都府内	38 100.0	32 84.2	3 7.9	14 36.8	7 18.4	3 7.9	1 7.9
	京都府外（大阪・奈良・滋賀）	34 100.0	31 91.2	6 17.6	6 17.6	6 17.6	1 2.9	1 2.9
	その他の市町村	9 100.0	9 100.0	0 0.0	3 33.3	0 0.0	2 22.2	0 0.0
住みやすさ	住みやすい	42 100.0	36 85.7	2 4.8	13 31.0	4 9.5	3 7.1	3 19.0
	住みにくい	56 100.0	49 87.5	7 12.5	14 25.0	11 19.6	5 8.9	1 21.4
まちづくりへの関心度	関心がある	55 100.0	46 83.6	6 10.9	15 27.3	4 7.3	5 9.1	2 3.6
	関心はない	33 100.0	28 84.8	5 15.2	7 21.2	8 24.2	3 9.1	1 3.0

	合計	問9-2 転出したい理由					
		近所づきあいや地域コミュニティに不満があるから	町外の親、子どもや親類の近くに住みたいから	自然災害などへの不安があるから	まちに愛着をもてないから	その他	無回答
全体	145 100.0	11 7.6	13 9.0	18 12.4	10 6.9	3 2.1	8 5.5
前居住地	ずっと和東町	57 100.0	3 5.3	5 8.8	9 15.8	2 3.5	2 7.0
	京都府内	38 100.0	2 5.3	5 13.2	6 15.8	3 7.9	0 7.9
	京都府外（大阪・奈良・滋賀）	34 100.0	5 14.7	2 5.9	1 2.9	4 11.8	1 2.9
	その他の市町村	9 100.0	0 0.0	1 11.1	1 11.1	0 0.0	0 0.0
住みやすさ	住みやすい	42 100.0	2 4.8	4 9.5	4 9.5	0 0.0	1 2.4
	住みにくい	56 100.0	7 12.5	4 7.1	8 14.3	9 16.1	1 5.4
まちづくりへの関心度	関心がある	55 100.0	5 9.1	5 9.1	5 9.1	3 5.5	2 3.6
	関心はない	33 100.0	5 15.2	1 3.0	3 9.1	6 18.2	0 0.0

## 問10 幸福度（単数回答）

問10 あなたは現在どの程度幸せですか。

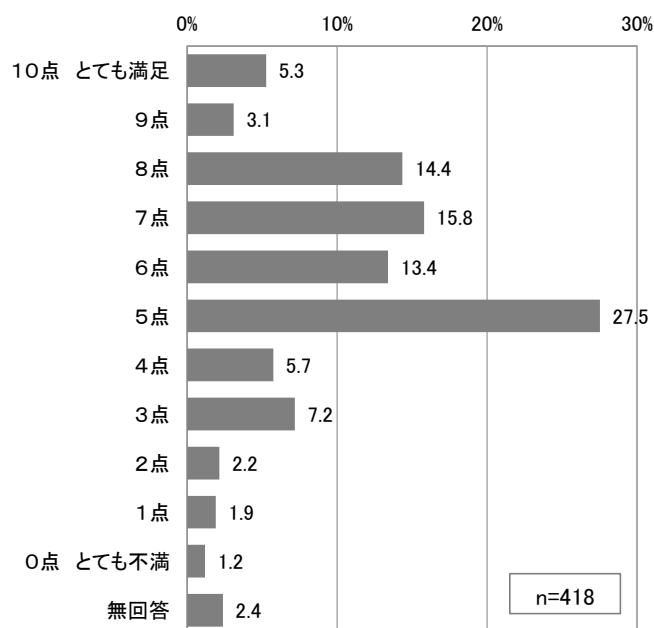


	合計	問10 現在の幸福度											平均点		
		0点 と とても不幸	1点	2点	3点	4点	5点	6点	7点	8点	9点	10点 とても 幸せ		無回答	
全体	418	2	4	6	14	19	82	58	73	83	16	51	10	6.67	
	100.0	0.5	1.0	1.4	3.3	4.5	19.6	13.9	17.5	19.9	3.8	12.2	2.4		
性別	男性	186	2	1	3	5	12	42	30	29	30	7	21	4	6.46
	100.0	1.1	0.5	1.6	2.7	6.5	22.6	16.1	15.6	16.1	3.8	11.3	2.2		
女性	228	0	3	2	9	7	39	27	44	53	9	30	5	6.87	
	100.0	0.0	1.3	0.9	3.9	3.1	17.1	11.8	19.3	23.2	3.9	13.2	2.2		
年齢	10・20歳代	23	0	0	0	1	0	2	3	5	3	0	9	0	7.83
	100.0	0.0	0.0	0.0	4.3	0.0	8.7	13.0	21.7	13.0	0.0	39.1	0.0		
	30・40歳代	60	0	0	1	2	4	9	10	13	10	3	8	0	6.78
	100.0	0.0	0.0	1.7	3.3	6.7	15.0	16.7	21.7	16.7	5.0	13.3	0.0		
50・60歳代	139	1	3	2	6	6	23	16	31	30	4	12	5	6.51	
	100.0	0.7	2.2	1.4	4.3	4.3	16.5	11.5	22.3	21.6	2.9	8.6	3.6		
70歳以上	192	1	1	2	5	9	47	29	24	40	9	22	3	6.63	
	100.0	0.5	0.5	1.0	2.6	4.7	24.5	15.1	12.5	20.8	4.7	11.5	1.6		
居住地区	西和東地区	115	0	2	1	1	9	25	18	20	23	6	9	1	6.53
	100.0	0.0	1.7	0.9	0.9	7.8	21.7	15.7	17.4	20.0	5.2	7.8	0.9		
	中和東地区	145	1	1	4	8	5	27	17	27	29	5	19	2	6.62
	100.0	0.7	0.7	2.8	5.5	3.4	18.6	11.7	18.6	20.0	3.4	13.1	1.4		
東和東地区	113	1	1	0	4	3	23	19	18	22	4	13	5	6.69	
	100.0	0.9	0.9	0.0	3.5	2.7	20.4	16.8	15.9	19.5	3.5	11.5	4.4		
湯船地区	34	0	0	0	0	2	6	4	6	8	1	7	0	7.26	
	100.0	0.0	0.0	0.0	0.0	5.9	17.6	11.8	17.6	23.5	2.9	20.6	0.0		

	合計	問10 現在の幸福度											無回答	平均点	
		0点と とても不幸	1点	2点	3点	4点	5点	6点	7点	8点	9点	10点 とても 幸せ			
全体	418 100.0	2 0.5	4 1.0	6 1.4	14 3.3	19 4.5	82 19.6	58 13.9	73 17.5	83 19.9	16 3.8	51 12.2	10 2.4	6.67	
前居住地	ずっと和東町	210 100.0	1 0.5	2 1.0	3 1.4	7 3.3	8 3.8	47 22.4	28 13.3	44 21.0	36 17.1	7 3.3	23 11.0	4 1.9	6.57
	京都府内	79 100.0	1 1.3	1 1.3	0 0.0	3 3.8	2 2.5	14 17.7	13 16.5	9 11.4	27 34.2	1 1.3	7 8.9	1 1.3	6.72
	京都府外(大 阪・奈良・滋賀)	87 100.0	0 0.0	1 1.1	2 2.3	4 4.6	7 8.0	12 13.8	12 13.8	15 17.2	13 14.9	7 8.0	13 14.9	1 1.1	6.73
	その他の市町 村	20 100.0	0 0.0	0 0.0	0 0.0	0 0.0	1 5.0	4 20.0	2 10.0	3 15.0	4 20.0	1 5.0	4 20.0	1 5.0	7.26
住みやすさ	住みやすい	194 100.0	1 0.5	0 0.0	2 1.0	1 0.5	8 4.1	30 15.5	24 12.4	33 17.0	49 25.3	10 5.2	35 18.0	1 0.5	7.23
	住みにくい	97 100.0	0 0.0	3 3.1	3 3.1	7 7.2	9 9.3	27 27.8	12 12.4	12 12.4	12 12.4	1 1.0	7 7.2	4 4.1	5.72
まちづくり への関心度	関心がある	205 100.0	2 1.0	1 0.5	0 0.0	6 2.9	7 3.4	27 13.2	29 14.1	40 19.5	47 22.9	8 3.9	37 18.0	1 0.5	7.13
	関心はない	61 100.0	0 0.0	2 3.3	3 4.9	4 6.6	5 8.2	16 26.2	5 8.2	10 16.4	5 8.2	3 4.9	6 9.8	2 3.3	5.88

問11 地域の暮らしの満足度（単数回答）

11 現在、あなたの住んでいる地域の暮らしにどの程度満足していますか。



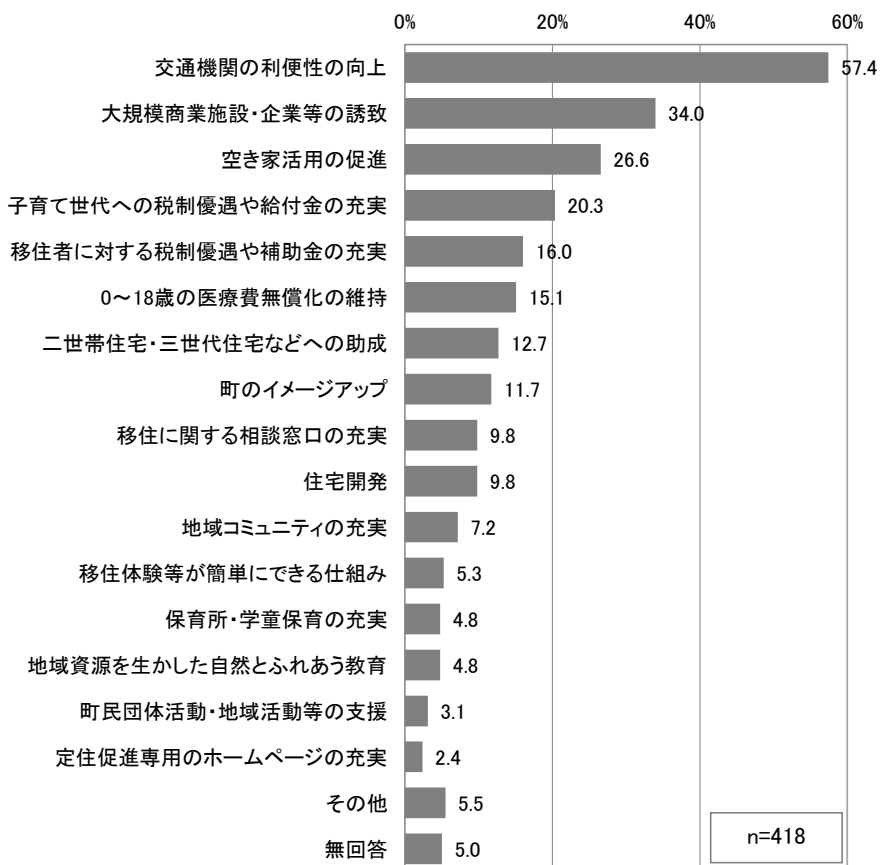
	合計	問11 現在の暮らしの改善度												平均点	
		0点 と ても不満	1点	2点	3点	4点	5点	6点	7点	8点	9点	10点 とても満 足	無回答		
全体	418 100.0	5 1.2	8 1.9	9 2.2	30 7.2	24 5.7	115 27.5	56 13.4	66 15.8	60 14.4	13 3.1	22 5.3	10 2.4	5.89	
性別	男性	186 100.0	3 1.6	3 1.6	5 2.7	15 8.1	7 3.8	55 29.6	28 15.1	26 14.0	23 12.4	6 3.2	10 5.4	5 2.7	5.80
	女性	228 100.0	2 0.9	5 2.2	4 1.8	14 6.1	17 7.5	59 25.9	28 12.3	39 17.1	37 16.2	7 3.1	12 5.3	4 1.8	5.97
年齢	10・20歳代	23 100.0	0 0.0	0 0.0	1 4.3	3 13.0	1 4.3	6 26.1	2 8.7	3 13.0	2 8.7	0 0.0	5 21.7	0 0.0	6.26
	30・40歳代	60 100.0	2 3.3	2 3.3	0 0.0	6 10.0	5 8.3	16 26.7	9 15.0	7 11.7	7 11.7	2 3.3	4 6.7	0 0.0	5.62
	50・60歳代	139 100.0	2 1.4	5 3.6	4 2.9	11 7.9	5 3.6	37 26.6	20 14.4	21 15.1	19 13.7	5 3.6	5 3.6	5 3.6	5.71
	70歳以上	192 100.0	1 0.5	1 0.5	4 2.1	9 4.7	13 6.8	55 28.6	25 13.0	35 18.2	32 16.7	6 3.1	8 4.2	3 1.6	6.07
居住地区	西和東地区	115 100.0	2 1.7	4 3.5	1 0.9	8 7.0	9 7.8	29 25.2	17 14.8	21 18.3	18 15.7	2 1.7	3 2.6	1 0.9	5.72
	中和東地区	145 100.0	2 1.4	3 2.1	3 2.1	13 9.0	6 4.1	39 26.9	21 14.5	20 13.8	25 17.2	3 2.1	8 5.5	2 1.4	5.87
	東和東地区	113 100.0	1 0.9	1 0.9	1 0.9	4 3.5	8 7.1	37 32.7	13 11.5	18 15.9	12 10.6	6 5.3	8 7.1	4 3.5	6.11
	湯船地区	34 100.0	0 0.0	0 0.0	3 8.8	3 8.8	1 2.9	9 26.5	5 14.7	4 11.8	4 11.8	2 5.9	2 5.9	1 2.9	5.82

	合計	問11 現在の暮らしの満足度											無回答	平均点	
		0点 とても不満	1点	2点	3点	4点	5点	6点	7点	8点	9点	10点 とても満足			
全体	418 100.0	5 1.2	8 1.9	9 2.2	30 7.2	24 5.7	115 27.5	56 13.4	66 15.8	60 14.4	13 3.1	22 5.3	10 2.4	5.89	
前居住地	ずっと和東町	210 100.0	1 0.5	3 1.4	7 3.3	13 6.2	9 4.3	60 28.6	28 13.3	37 17.6	31 14.8	6 2.9	12 5.7	3 1.4	6.00
	京都府内	79 100.0	2 2.5	2 2.5	0 0.0	2 2.5	6 7.6	26 32.9	12 15.2	10 12.7	14 17.7	2 2.5	1 1.3	2 2.5	5.77
	京都府外(大 阪・奈良・滋賀)	87 100.0	1 1.1	2 2.3	2 2.3	13 14.9	5 5.7	17 19.5	12 13.8	13 14.9	11 12.6	5 5.7	5 5.7	1 1.1	5.77
	その他の市町 村	20 100.0	0 0.0	1 5.0	0 0.0	0 0.0	3 15.0	7 35.0	2 10.0	3 15.0	1 5.0	0 0.0	2 10.0	1 5.0	5.74
	住みやすさ	194 100.0	1 0.5	0 0.0	0 0.0	4 2.1	8 4.1	41 21.1	30 15.5	36 18.6	40 20.6	12 6.2	21 10.8	1 0.5	6.83
まちづくり への関心度	関心がある	205 100.0	3 1.5	1 0.5	2 1.0	11 5.4	9 4.4	41 20.0	34 16.6	35 17.1	40 19.5	8 3.9	19 9.3	2 1.0	6.45
	関心はない	61 100.0	1 1.6	4 6.6	5 8.2	9 14.8	5 8.2	15 24.6	6 9.8	9 14.8	1 1.6	2 3.3	2 3.3	2 3.3	4.76

### Ⅲ 人口減少対策と「和東町総合計画」について

#### 問12 人口減少対策として重要な取組（複数回答）

問12 和東町では人口減少が進み、2040年には現在の約半数(1,900人程度)まで減少することが想定されます。町が人口減少対策に取り組むうえで、今後どのような取組が重要だと思いますか。



	合計	問12 人口減少対策に重要だと思う取組									
		移住者に対する税制優遇や補助金の充実	子育て世代への税制優遇や給付金の充実	二世帯住宅・三世帯住宅などへの助成	0～18歳の医療費無償化の維持	移住に関する相談窓口の充実	定住促進専用のホームページの充実	空き家活用の促進	移住体験等が簡単にできる仕組み	住宅開発	
全体	418 100.0	67 16.0	85 20.3	53 12.7	63 15.1	41 9.8	10 2.4	111 26.6	22 5.3	41 9.8	
性別	男性	186 100.0	36 19.4	46 24.7	30 16.1	31 16.7	17 9.1	5 2.7	42 22.6	10 5.4	26 14.0
	女性	228 100.0	31 13.6	38 16.7	23 10.1	30 13.2	24 10.5	5 2.2	69 30.3	12 5.3	15 6.6
年齢	10・20歳代	23 100.0	5 21.7	9 39.1	2 8.7	6 26.1	4 17.4	1 4.3	4 17.4	1 4.3	2 8.7
	30・40歳代	60 100.0	11 18.3	18 30.0	5 8.3	16 26.7	5 8.3	2 3.3	20 33.3	2 3.3	9 15.0
	50・60歳代	139 100.0	24 17.3	27 19.4	21 15.1	24 17.3	12 8.6	4 2.9	30 21.6	10 7.2	20 14.4
	70歳以上	192 100.0	27 14.1	31 16.1	25 13.0	16 8.3	20 10.4	3 1.6	57 29.7	9 4.7	10 5.2
居住地区	西和東地区	115 100.0	17 14.8	19 16.5	11 9.6	13 11.3	15 13.0	3 2.6	27 23.5	7 6.1	9 7.8
	中和東地区	145 100.0	25 17.2	30 20.7	16 11.0	21 14.5	13 9.0	6 4.1	42 29.0	6 4.1	14 9.7
	東和東地区	113 100.0	18 15.9	29 25.7	23 20.4	22 19.5	6 5.3	1 0.9	28 24.8	6 5.3	13 11.5
	湯船地区	34 100.0	6 17.6	6 17.6	2 5.9	3 8.8	6 17.6	0 0.0	10 29.4	3 8.8	4 11.8

	合計	問12 人口減少対策に重要だと思う取組									
		大規模商業施設・企業等の誘致	保育所・学童保育の充実	地域資源を生かした自然とふれあう教育	地域コミュニティの充実	町民団体活動・地域活動等の支援	町のイメージアップ	交通機関の利便性の向上	その他	無回答	
全体	418 100.0	142 34.0	20 4.8	20 4.8	30 7.2	13 3.1	49 11.7	240 57.4	23 5.5	21 5.0	
性別	男性	186 100.0	72 38.7	8 4.3	9 4.8	13 7.0	6 3.2	21 11.3	88 47.3	11 5.9	6 3.2
	女性	228 100.0	68 29.8	12 5.3	11 4.8	17 7.5	7 3.1	28 12.3	149 65.4	10 4.4	15 6.6
年齢	10・20歳代	23 100.0	4 17.4	1 4.3	2 8.7	0 0.0	0 0.0	5 21.7	12 52.2	2 8.7	1 4.3
	30・40歳代	60 100.0	20 33.3	4 6.7	4 6.7	4 6.7	2 3.3	5 8.3	31 51.7	4 6.7	1 1.7
	50・60歳代	139 100.0	51 36.7	4 2.9	5 3.6	7 5.0	2 1.4	16 11.5	80 57.6	5 3.6	6 4.3
	70歳以上	192 100.0	67 34.9	11 5.7	9 4.7	19 9.9	9 4.7	23 12.0	115 59.9	10 5.2	11 5.7
居住地区	西和東地区	115 100.0	38 33.0	8 7.0	7 6.1	5 4.3	2 1.7	21 18.3	68 59.1	3 2.6	8 7.0
	中和東地区	145 100.0	59 40.7	3 2.1	6 4.1	10 6.9	4 2.8	19 13.1	86 59.3	3 2.1	7 4.8
	東和東地区	113 100.0	34 30.1	7 6.2	7 6.2	8 7.1	3 2.7	6 5.3	62 54.9	11 9.7	2 1.8
	湯船地区	34 100.0	9 26.5	2 5.9	0 0.0	7 20.6	3 8.8	3 8.8	19 55.9	4 11.8	2 5.9

	合計	問12 人口減少対策に重要だと思う取組									
		移住者に対する税制優遇や補助金の充実	子育て世代への税制優遇や給付金の充実	二世帯住宅・三世帯住宅などへの助成	0～18歳の医療費無償化の維持	移住に関する相談窓口の充実	定住促進専用のホームページの充実	空き家活用の促進	移住体験等ができる仕組み	住宅開発	
全体	418 100.0	67 16.0	85 20.3	53 12.7	63 15.1	41 9.8	10 2.4	111 26.6	22 5.3	41 9.8	
前居住地	ずっと和束町	210 100.0	37 17.6	45 21.4	30 14.3	26 12.4	17 8.1	3 1.4	54 25.7	7 3.3	17 8.1
	京都府内	79 100.0	11 13.9	14 17.7	11 13.9	13 16.5	9 11.4	2 2.5	22 27.8	5 6.3	6 7.6
	京都府外(大阪・奈良・滋賀)	87 100.0	16 18.4	16 18.4	11 12.6	15 17.2	13 14.9	5 5.7	23 26.4	7 8.0	7 8.0
	その他の市町村	20 100.0	3 15.0	7 35.0	0 0.0	3 15.0	2 10.0	0 0.0	6 30.0	2 10.0	6 30.0
住みやすさ	住みやすい	194 100.0	38 19.6	49 25.3	29 14.9	36 18.6	22 11.3	6 3.1	52 26.8	13 6.7	15 7.7
	住みにくい	97 100.0	14 14.4	13 13.4	8 8.2	6 6.2	8 8.2	4 4.1	24 24.7	2 2.1	13 13.4
まちづくりへの関心度	関心がある	205 100.0	37 18.0	47 22.9	25 12.2	33 16.1	25 12.2	5 2.4	61 29.8	14 6.8	21 10.2
	関心はない	61 100.0	9 14.8	12 19.7	5 8.2	6 9.8	2 3.3	2 3.3	12 19.7	0 0.0	6 9.8

	合計	問12 人口減少対策に重要だと思う取組									
		大規模商業施設・企業等の誘致	保育所・学童保育の充実	地域資源を生かした自然とふれあう教育	地域コミュニティの充実	町民団体活動・地域活動等の支援	町のイメージアップ	交通機関の利便性の向上	その他	無回答	
全体	418 100.0	142 34.0	20 4.8	20 4.8	30 7.2	13 3.1	49 11.7	240 57.4	23 5.5	21 5.0	
前居住地	ずっと和束町	210 100.0	78 37.1	8 3.8	10 4.8	16 7.6	6 2.9	24 11.4	123 58.6	9 4.3	13 6.2
	京都府内	79 100.0	28 35.4	4 5.1	3 3.8	7 8.9	3 3.8	10 12.7	48 60.8	5 6.3	4 5.1
	京都府外(大阪・奈良・滋賀)	87 100.0	24 27.6	5 5.7	5 5.7	6 6.9	3 3.4	9 10.3	47 54.0	5 5.7	2 2.3
	その他の市町村	20 100.0	5 25.0	1 5.0	2 10.0	1 5.0	0 0.0	4 20.0	11 55.0	2 10.0	0 0.0
住みやすさ	住みやすい	194 100.0	60 30.9	11 5.7	13 6.7	16 8.2	7 3.6	24 12.4	91 46.9	13 6.7	7 3.6
	住みにくい	97 100.0	38 39.2	2 2.1	5 5.2	4 4.1	0 0.0	13 13.4	70 72.2	4 4.1	9 9.3
まちづくりへの関心度	関心がある	205 100.0	82 40.0	11 5.4	13 6.3	13 6.3	6 2.9	29 14.1	108 52.7	10 4.9	6 2.9
	関心はない	61 100.0	20 32.8	2 3.3	4 6.6	5 8.2	2 3.3	4 6.6	41 67.2	6 9.8	2 3.3

問 13 人口減少抑制や関係人口拡大の取組（記述回答）

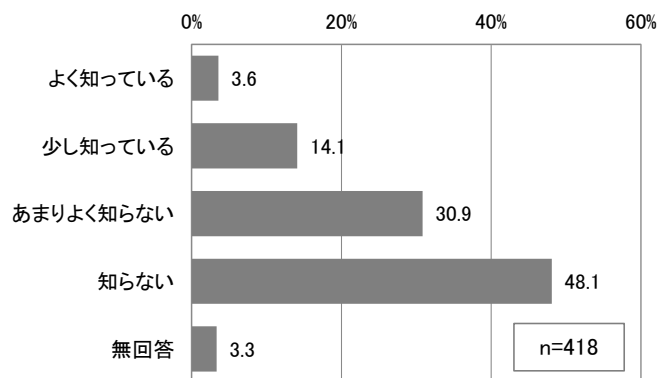
問 13 そのほか、今後人口減少を抑制するため、また関係人口を拡大させるためにはどのような取組を重点的に進めるべきだと思いますか。あなたが考えることを自由に記述してください

主な意見内容	件数
<b>交通利便性の向上</b> ・電車の駅。 ・木津駅までのバス路線。 ・バスの増便。 ・通学定期券代の補助。	38 件
<b>雇用の創出</b> ・若者が出ない施策が大切、雇用を作る。 ・茶以外の産業、企業が出来れば町内での職も確保出来て通勤に時間がかからない。	23 件
<b>企業誘致</b> ・準工業団地を造成し新名伸を活用。 ・企業誘致で若者の転入を増やす。	20 件
<b>子育て・教育環境の充実</b> ・子供の教育、交通が不便な為親の送迎の負担をなくす。 ・子供がちゃんと教育を受けれる環境を整える。 ・子供の遊び場を増やす。	15 件
<b>町のイメージアップ</b> ・自然豊かな町をアピールする。 ・和東の住みやすさをPRする。 ・2月に開通するトンネルが宇治、京田辺方面にも通勤可能になる事をアピールする事がいいと思う。 ・SNSを使った情報発信。	15 件
<b>商業施設の誘致等</b> ・充実した生活が和東町内で完結できる商業施設を誘致。 ・府道沿いに商店街、テーマパーク等をつくることで人を集める。 ・食料品店や日用品が町内にないのが大変不便。 ・スーパー、薬局等の店舗の充実。 ・人が興味のある商業施設やホテル、旅館などお茶を通してもっと拡大して人々が集まる施設を作る。 ・近隣市町村住民がリピート来町する施設(大型露天風呂など)の開設。	15 件
<b>農業（茶業）支援・活用</b> ・茶業の補助。 ・お茶を守る施策をしっかりと実施しないと和東の魅力がなくなり人も物も来なくなる。 ・耕作放棄地を町で管理して器具貸し出しでレンタル農地として活用。	11 件

<b>住宅支援・開発</b>	
<ul style="list-style-type: none"> <li>・若い人が住みたいと思う住宅の提供、町にあるようなマンションや古民家には住みたいと思わないのでは。</li> <li>・移住希望者がすぐに住めるような住居の提供。</li> </ul>	10件
<b>道路の整備</b>	
<ul style="list-style-type: none"> <li>・府道5号線も狭く危険であるため、拡張が必要。</li> <li>・歩道がない。</li> </ul>	9件
<b>付き合い・交流</b>	
<ul style="list-style-type: none"> <li>・町外の人々が求めているあたたかい人間関係がある町になる様、皆が努力する。</li> <li>・町民の人達と移住前から関わりを持てる取組がもっとあればいいと思う。</li> <li>・和東中学、和東小学校の同窓会的なイベントを定期的に行う。</li> <li>・地域付き合いの簡素化、区長その他配り物回覧の廃止。</li> </ul>	7件
<b>施設等の整備</b>	
<ul style="list-style-type: none"> <li>・かなり大型の老人ホームなど高齢者施設を作って外部からの高齢者を受け入れそれとともに働く場所を創設する。</li> <li>・人が興味のある商業施設やホテル、旅館などお茶を通してもっと拡大して人々が集まる施設を作ると働く場所も提供できて若い人も町から出て行かないと思う。</li> <li>・東部塵芥炉を利用し火葬場と周辺を基地として整備、他に迷惑施設と呼ばれるような施設誘致も必要かと。その場合は当然生活エリアと隔離し整備する。</li> <li>・刑務所や自衛隊、また空いている土地で事業をしたいところに認可しやすくする。</li> </ul>	6件
<b>空き家活用の促進</b>	
<ul style="list-style-type: none"> <li>・移住促進できる空き家の活用。</li> <li>・空家バンクの充実、売り手と買い手双方にメリットのある取組。</li> </ul>	5件
<b>高齢者支援の充実</b>	
<ul style="list-style-type: none"> <li>・高齢者1人暮らしのお年寄りの為にもっと助ける運動。</li> <li>・緑豊かな町をいかして老人達の楽園を作る。</li> <li>・高齢者の健康寿命の延長への取組(介護予防)。</li> </ul>	5件
<b>その他</b>	
<ul style="list-style-type: none"> <li>・役所で働いている人は和東に住む。</li> <li>・産業基盤の盤石化。</li> <li>・住んでいる人にメリットがある事。</li> <li>・大雨等自然の災害に対する安全安心な町作り。</li> <li>・道の駅やましろのような魅力的な商品開発力と集客。</li> <li>・リモートワーク拠点としての利便性の整備。</li> <li>・住民の意見を無視しないこと。</li> <li>・流出された人々の流出理由、不備等を対面で聴収し要因をまとめる、毎月数人を対象に地道に対応する。</li> <li>・茶以外の魅力ある町づくりが必要。</li> <li>・和東はイベントをすると人口以上の人数が集まり町おこしになる傾向がある。面白いイベントを作って若い人達が集まる、残る環境を目指したい。</li> </ul>	39件

問 14 総合計画の認知度（単数回答）

問 14 和束町では、町のめざすべき将来の姿とそのために行う施策をまとめた「和束町第5次総合計画」を策定し、まちづくりを進めているところです。あなたは、この「和束町第5次総合計画」について知っていますか。

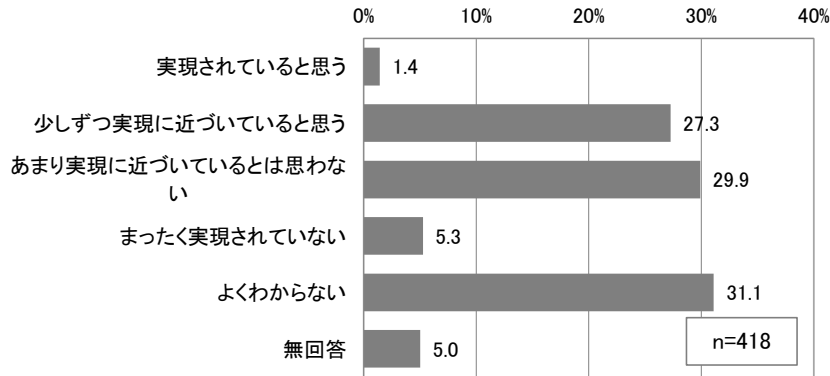


	合計	問14 和束町第5次総合計画を知っていますか							
		よく知っ ている	少し知っ ている	あまりよ く知らな い	知らない	無回答	知ってい る	知らない	
全体	418 100.0	15 3.6	59 14.1	129 30.9	201 48.1	14 3.3	17.7	78.9	
性別	男性	186 100.0	11 5.9	29 15.6	64 34.4	76 40.9	6 3.2	21.5	75.3
	女性	228 100.0	4 1.8	30 13.2	65 28.5	121 53.1	8 3.5	14.9	81.6
年齢	10・20歳代	23 100.0	0 0.0	3 13.0	4 17.4	16 69.6	0 0.0	13.0	87.0
	30・40歳代	60 100.0	1 1.7	6 10.0	14 23.3	38 63.3	1 1.7	11.7	86.7
	50・60歳代	139 100.0	3 2.2	18 12.9	45 32.4	70 50.4	3 2.2	15.1	82.7
	70歳以上	192 100.0	11 5.7	32 16.7	65 33.9	74 38.5	10 5.2	22.4	72.4
居住地区	西和束地区	115 100.0	2 1.7	14 12.2	40 34.8	55 47.8	4 3.5	13.9	82.6
	中和束地区	145 100.0	7 4.8	22 15.2	42 29.0	70 48.3	4 2.8	20.0	77.2
	東和束地区	113 100.0	5 4.4	15 13.3	36 31.9	54 47.8	3 2.7	17.7	79.6
	湯船地区	34 100.0	1 2.9	8 23.5	8 23.5	14 41.2	3 8.8	26.5	64.7

		合計	問14 和東町第5次総合計画を知っていますか					知っている 知らない	
			よく知っ ている	少し知っ ている	あまりよ く知らな い	知らない	無回答		
全体		418 100.0	15 3.6	59 14.1	129 30.9	201 48.1	14 3.3	17.7	78.9
前居住地	ずっと和東町	210 100.0	9 4.3	34 16.2	72 34.3	86 41.0	9 4.3	20.5	75.2
	京都府内	79 100.0	2 2.5	6 7.6	23 29.1	47 59.5	1 1.3	10.1	88.6
	京都府外(大 阪・奈良・滋賀)	87 100.0	1 1.1	10 11.5	26 29.9	46 52.9	4 4.6	12.6	82.8
	その他の市町 村	20 100.0	2 10.0	5 25.0	4 20.0	9 45.0	0 0.0	35.0	65.0
住みやすさ	住みやすい	194 100.0	10 5.2	42 21.6	61 31.4	77 39.7	4 2.1	26.8	71.1
	住みにくい	97 100.0	1 1.0	6 6.2	24 24.7	62 63.9	4 4.1	7.2	88.7
まちづくり への関心度	関心がある	205 100.0	14 6.8	44 21.5	62 30.2	79 38.5	6 2.9	28.3	68.8
	関心はない	61 100.0	0 0.0	2 3.3	9 14.8	50 82.0	0 0.0	3.3	96.7

問15 将来像の実現度（単数回答）

問15 「和東町第5次総合計画」では、“和の郷 知の郷 茶源郷 和東”という町の将来像を掲げ、その実現を目指した取組を進めています。あなたは、この将来像が実現されていると思いますか。



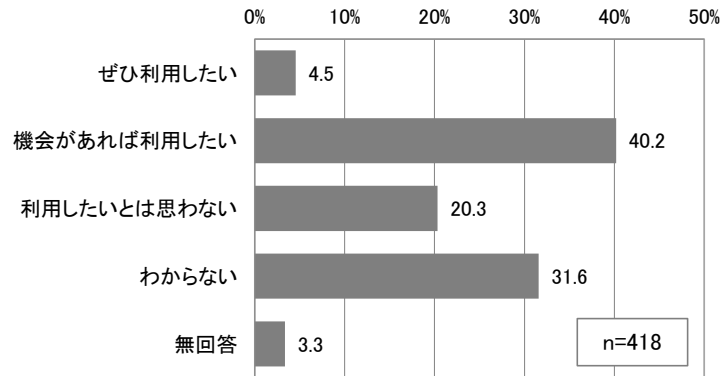
	合計	問15 将来像が実現されていると思いますか						
		実現されていると思う	少しずつ実現に近づいていると思う	あまり実現に近づいているとは思わない	まったく実現されていない	よくわからない	無回答	
全体	418 100.0	6 1.4	114 27.3	125 29.9	22 5.3	130 31.1	21 5.0	
性別	男性	186 100.0	3 1.6	51 27.4	64 34.4	12 6.5	49 26.3	7 3.8
	女性	228 100.0	3 1.3	63 27.6	59 25.9	10 4.4	79 34.6	14 6.1
年齢	10・20歳代	23 100.0	0 0.0	10 43.5	5 21.7	0 0.0	8 34.8	0 0.0
	30・40歳代	60 100.0	1 1.7	19 31.7	16 26.7	8 13.3	16 26.7	0 0.0
	50・60歳代	139 100.0	0 0.0	32 23.0	47 33.8	7 5.0	48 34.5	5 3.6
	70歳以上	192 100.0	5 2.6	53 27.6	56 29.2	7 3.6	56 29.2	15 7.8
居住地区	西和東地区	115 100.0	2 1.7	25 21.7	36 31.3	9 7.8	38 33.0	5 4.3
	中和東地区	145 100.0	2 1.4	44 30.3	40 27.6	6 4.1	47 32.4	6 4.1
	東和東地区	113 100.0	1 0.9	31 27.4	37 32.7	7 6.2	31 27.4	6 5.3
	湯船地区	34 100.0	0 0.0	13 38.2	9 26.5	0 0.0	9 26.5	3 8.8

		合計	問15 将来像が実現されていると思いますか					無回答
			実現されていると思う	少しずつ実現に近づいていると思う	あまり実現に近づいているとは思わない	まったく実現されていない	よくわからない	
全体		418 100.0	6 1.4	114 27.3	125 29.9	22 5.3	130 31.1	21 5.0
前居住地	ずっと和束町	210 100.0	4 1.9	69 32.9	56 26.7	7 3.3	58 27.6	16 7.6
	京都府内	79 100.0	0 0.0	12 15.2	30 38.0	3 3.8	34 43.0	0 0.0
	京都府外(大阪・奈良・滋賀)	87 100.0	2 2.3	20 23.0	26 29.9	9 10.3	26 29.9	4 4.6
	その他の市町村	20 100.0	0 0.0	7 35.0	8 40.0	1 5.0	4 20.0	0 0.0
住みやすさ	住みやすい	194 100.0	2 1.0	74 38.1	52 26.8	8 4.1	51 26.3	7 3.6
	住みにくい	97 100.0	2 2.1	15 15.5	28 28.9	13 13.4	34 35.1	5 5.2
まちづくりへの関心度	関心がある	205 100.0	5 2.4	77 37.6	66 32.2	6 2.9	46 22.4	5 2.4
	関心はない	61 100.0	0 0.0	5 8.2	17 27.9	13 21.3	24 39.3	2 3.3

## IV 公共交通について

### 問16 デマンド交通の利用意向（単数回答）

問16 現在、和東町では予約して利用できるデマンド交通「WazCar」を運行しています。今後のデマンド交通の利用について、どのようにお考えですか。



	合計	問16 今後のデマンド交通の利用について					
		ぜひ利用 したい	機会があ れば利用 したい	利用した いと思 わない	わから ない	無回答	
全体	418 100.0	19 4.5	168 40.2	85 20.3	132 31.6	14 3.3	
性別	男性	186 100.0	7 3.8	76 40.9	46 24.7	52 28.0	5 2.7
	女性	228 100.0	12 5.3	91 39.9	37 16.2	79 34.6	9 3.9
年齢	10・20歳代	23 100.0	2 8.7	8 34.8	7 30.4	6 26.1	0 0.0
	30・40歳代	60 100.0	0 0.0	17 28.3	17 28.3	25 41.7	1 1.7
	50・60歳代	139 100.0	4 2.9	51 36.7	31 22.3	49 35.3	4 2.9
	70歳以上	192 100.0	13 6.8	92 47.9	28 14.6	50 26.0	9 4.7
居住 地区	西和東地区	115 100.0	6 5.2	36 31.3	32 27.8	37 32.2	4 3.5
	中和東地区	145 100.0	5 3.4	63 43.4	23 15.9	50 34.5	4 2.8
	東和東地区	113 100.0	4 3.5	44 38.9	21 18.6	39 34.5	5 4.4
	湯船地区	34 100.0	3 8.8	20 58.8	7 20.6	3 8.8	1 2.9

		合計	問16 今後のデマンド交通の利用について				
			ぜひ利用 したい	機会があ れば利用 したい	利用した いとは思 わない	わからな い	無回答
全体		418 100.0	19 4.5	168 40.2	85 20.3	132 31.6	14 3.3
前居住地	ずっと和東町	210 100.0	9 4.3	102 48.6	35 16.7	57 27.1	7 3.3
	京都府内	79 100.0	4 5.1	31 39.2	15 19.0	28 35.4	1 1.3
	京都府外（大 阪・奈良・滋賀）	87 100.0	5 5.7	21 24.1	24 27.6	33 37.9	4 4.6
	その他の市町 村	20 100.0	1 5.0	5 25.0	6 30.0	8 40.0	0 0.0
	住みやすさ	住みやすい	194 100.0	14 7.2	99 51.0	25 12.9	53 27.3
	住みにくい	97 100.0	2 2.1	26 26.8	36 37.1	29 29.9	4 4.1
まちづくり への関心度	関心がある	205 100.0	12 5.9	106 51.7	34 16.6	51 24.9	2 1.0
	関心はない	61 100.0	0 0.0	11 18.0	22 36.1	28 45.9	0 0.0

問 16 で「2」または「3」を選択された方のみ

問 16-1 デマンド交通の利用意向（記述回答）

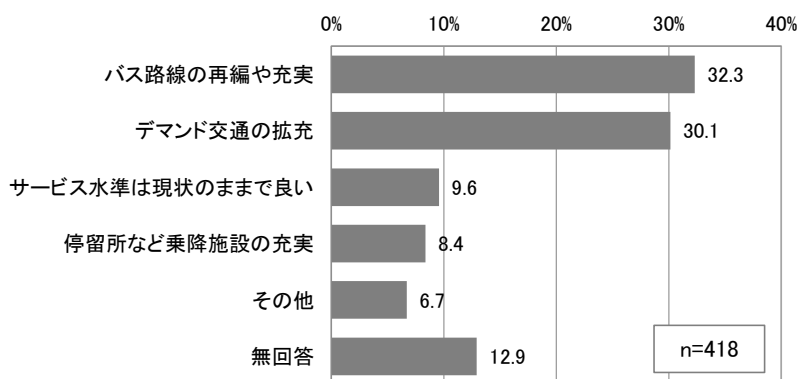
問 16-1 どのようにすれば、利用したいと思いますか。あなたの考えを自由に書いてください

主な意見内容	件数
運行エリアの拡大	18 件
・加茂駅まで運行してほしい。 ・木津駅、高の原まで運行してほしい。 ・長距離で利用したい。 ・町外まで利用したい。	
予約可能時間の緩和	
・直前でも利用したい時に利用できるとよい。 ・予約を要しない利用法を考えてほしい。	
乗車運賃の減額	10 件
・料金を安くしてほしい。 ・無料にしてほしい。	
利用方法・制度の周知	7 件
・知名度がないのでどんなものかよくわかっていない、大々的に宣伝してほしい。 ・利用方法についてもっとPRしてほしい、現状ではやっているかどうか分からない。	
定期運行・増便	4 件
・定期コースを走行。 ・定期便の増便。	
運行時刻の拡大	3 件
・時間帯を幅広くしてほしい。 ・夜とかバスが無くなった時に使えたらいい。	
乗降場所の自由化	3 件
・自宅まで来て欲しい。 ・予約なしでどこでも乗車できるように。	
子どもの送迎	3 件
・子供の塾の送迎で利用出来ればありがたい。	
自分で車を運転できなくなれば利用する	65 件
・車の免許証を返納したときに利用したいと思う。 ・ケガ等で運転出来なくなったら。 ・年齢的に車の運転が出来なくなった時に。	
利用する必要がない	
・娘と同居しているので利用する必要がないと思う。 ・今のところ車に乗れるので考えてない。	7 件
今のままでいい	
・今のままでいいと思う。	3 件

主な意見内容	件数
<p>その他</p> <ul style="list-style-type: none"> <li>・ もっと簡単に利用できる様に。</li> <li>・ 軽自動車しか侵入出来ない道が多いので軽自動車との併用も考えてほしい。</li> <li>・ 押車、杖の生活で一人で乗車する事が出来ない。</li> <li>・ プロ運転手の採用。</li> <li>・ 何かのポイントに還元される。</li> <li>・ 最近ニュースなどでみる乗り合いタクシーのような運用。</li> <li>・ 台数に限りがあるのを知っているので年配の人を優先した方がいいと思い、今少し頼みづらい所がある。</li> </ul>	25 件

問 17 町外への移動に必要な施策（記述回答）

問 17 町内外への外出(移動)がより便利になるためには、どのような改善・施策が必要だと思いますか



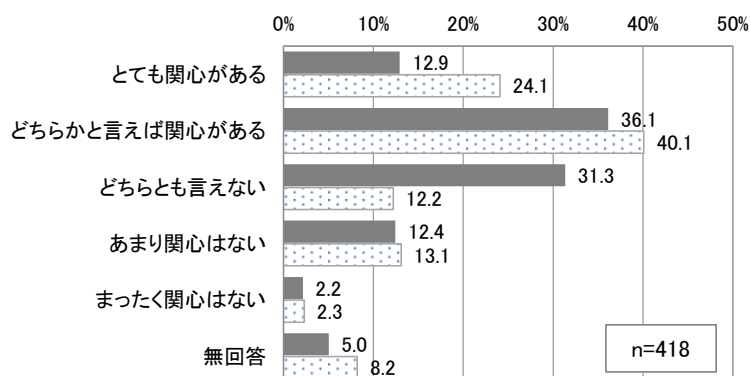
	合計	問17 外出が便利になる必要な改善・施策						
		バス路線の再編や充実	停留所など乗降施設の充実	デマンド交通の拡充	サービス水準は現状のままで良い	その他	無回答	
全体	418 100.0	135 32.3	35 8.4	126 30.1	40 9.6	28 6.7	54 12.9	
性別	男性	186 100.0	59 31.7	11 5.9	61 32.8	18 9.7	17 9.1	20 10.8
	女性	228 100.0	74 32.5	24 10.5	64 28.1	22 9.6	10 4.4	34 14.9
年齢	10・20歳代	23 100.0	8 34.8	4 17.4	6 26.1	3 13.0	1 4.3	1 4.3
	30・40歳代	60 100.0	21 35.0	5 8.3	16 26.7	5 8.3	9 15.0	4 6.7
	50・60歳代	139 100.0	41 29.5	8 5.8	58 41.7	12 8.6	9 6.5	11 7.9
	70歳以上	192 100.0	64 33.3	18 9.4	46 24.0	20 10.4	8 4.2	36 18.8
居住地区	西和東地区	115 100.0	28 24.3	11 9.6	37 32.2	10 8.7	9 7.8	20 17.4
	中和東地区	145 100.0	46 31.7	11 7.6	50 34.5	14 9.7	7 4.8	17 11.7
	東和東地区	113 100.0	44 38.9	12 10.6	29 25.7	7 6.2	8 7.1	13 11.5
	湯船地区	34 100.0	12 35.3	1 2.9	8 23.5	8 23.5	3 8.8	2 5.9

		合計	問17 外出が便利になる必要な改善・施策					無回答
			バス路線の再編や充実	停留所など乗降施設の充実	デマンド交通の拡充	サービス水準は現状のままで良い	その他	
全体		418 100.0	135 32.3	35 8.4	126 30.1	40 9.6	28 6.7	54 12.9
前居住地	ずっと和東町	210 100.0	72 34.3	20 9.5	55 26.2	21 10.0	12 5.7	30 14.3
	京都府内	79 100.0	24 30.4	7 8.9	27 34.2	8 10.1	7 8.9	6 7.6
	京都府外(大 阪・奈良・滋賀)	87 100.0	24 27.6	8 9.2	33 37.9	7 8.0	3 3.4	12 13.8
	その他の市町 村	20 100.0	6 30.0	0 0.0	5 25.0	3 15.0	5 25.0	1 5.0
住みやすさ	住みやすい	194 100.0	57 29.4	18 9.3	61 31.4	25 12.9	12 6.2	21 10.8
	住みにくい	97 100.0	40 41.2	1 1.0	28 28.9	7 7.2	8 8.2	13 13.4
まちづくり への関心度	関心がある	205 100.0	70 34.1	14 6.8	72 35.1	19 9.3	16 7.8	14 6.8
	関心はない	61 100.0	26 42.6	0 0.0	15 24.6	9 14.8	6 9.8	5 8.2

## V 協働のまちづくり、住民参画について

### 問18 まちづくりの関心度（単数回答）

問18 あなたは、和束町のまちづくりに関心がありますか。

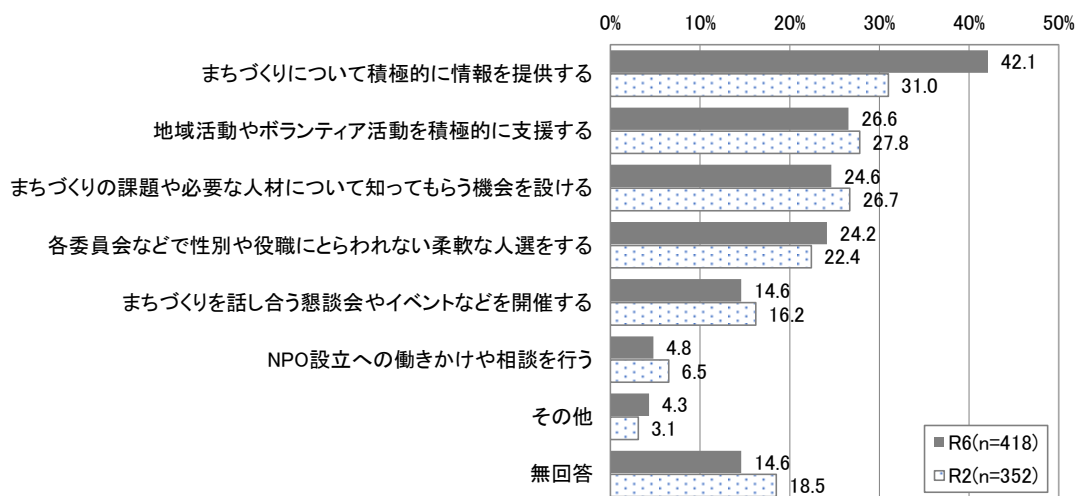


	合計	問18 まちづくりに関心がありますか						関心がある	関心がない	
		とても関心がある	どちらかと言えば関心がある	どちらとも言えない	あまり関心はない	まったく関心はない	無回答			
全体	418	54	151	131	52	9	21			
	100.0	12.9	36.1	31.3	12.4	2.2	5.0	49.0	14.6	
性別	男性	186	36	62	52	25	4	7		
		100.0	19.4	33.3	28.0	13.4	2.2	3.8	52.7	15.6
女性	228	18	88	76	27	5	14			
		100.0	7.9	38.6	33.3	11.8	2.2	6.1	46.5	14.0
年齢	10・20歳代	23	6	6	5	5	0	1		
		100.0	26.1	26.1	21.7	21.7	0.0	4.3	52.2	21.7
	30・40歳代	60	8	23	17	7	4	1		
		100.0	13.3	38.3	28.3	11.7	6.7	1.7	51.7	18.3
50・60歳代	139	14	49	45	22	3	6			
		100.0	10.1	35.3	32.4	15.8	2.2	4.3	45.3	18.0
70歳以上	192	26	73	60	18	2	13			
		100.0	13.5	38.0	31.3	9.4	1.0	6.8	51.6	10.4
居住地区	西和東地区	115	8	45	36	16	4	6		
		100.0	7.0	39.1	31.3	13.9	3.5	5.2	46.1	17.4
	中和東地区	145	23	50	48	14	3	7		
		100.0	15.9	34.5	33.1	9.7	2.1	4.8	50.3	11.7
東和東地区	113	15	44	30	17	2	5			
		100.0	13.3	38.9	26.5	15.0	1.8	4.4	52.2	16.8
湯船地区	34	7	9	11	4	0	3			
	100.0	20.6	26.5	32.4	11.8	0.0	8.8	47.1	11.8	

	合計	問18 まちづくりに関心がありますか						関心がある	関心がない	
		とても関心がある	どちらかと言えば関心がある	どちらとも言えない	あまり関心はない	まったく関心はない	無回答			
全体	418	54	151	131	52	9	21			
	100.0	12.9	36.1	31.3	12.4	2.2	5.0	49.0	14.6	
前居住地	ずっと和束町	210	29	77	65	22	5	12		
		100.0	13.8	36.7	31.0	10.5	2.4	5.7	50.5	12.9
	京都府内	79	10	23	35	9	1	1		
		100.0	12.7	29.1	44.3	11.4	1.3	1.3	41.8	12.7
	京都府外（大阪・奈良・滋賀）	87	10	37	20	12	3	5		
	100.0	11.5	42.5	23.0	13.8	3.4	5.7	54.0	17.2	
その他の市町村	20	2	9	5	3	0	1			
	100.0	10.0	45.0	25.0	15.0	0.0	5.0	55.0	15.0	
住みやすさ	住みやすい	194	37	89	50	10	2	6		
		100.0	19.1	45.9	25.8	5.2	1.0	3.1	64.9	6.2
住みにくい	97	9	20	31	27	6	4			
	100.0	9.3	20.6	32.0	27.8	6.2	4.1	29.9	34.0	

問19 協働のまちづくりに必要な取組（複数回答）

問19 住民と行政の協働のまちづくりを進めるために必要な取組はどれですか

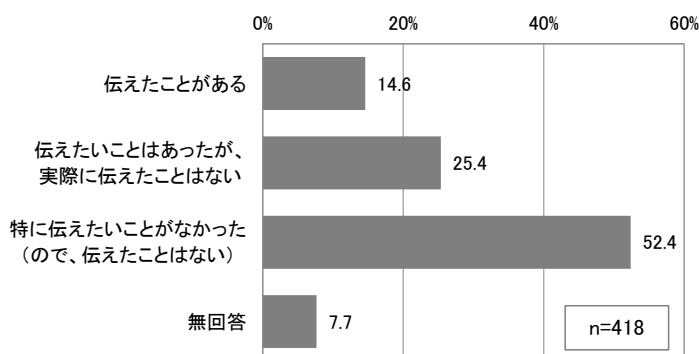


	合計	問19 まちづくりを進めるために必要な取組								
		地域活動やボランティア活動を積極的に支援する	まちづくりの課題や必要な人材について知ってもらう機会を設ける	まちづくりに積極的に情報を提供する	まちづくりに話し合う懇談会やイベントなどを開催する	各委員会などで性別や役職にとられない柔軟な人選をする	NPO設立への働きかけや相談を行う	その他	無回答	
全体	418	111	103	176	61	101	20	18	61	
	100.0	26.6	24.6	42.1	14.6	24.2	4.8	4.3	14.6	
性別	男性	186	49	44	78	32	43	5	12	29
	100.0	26.3	23.7	41.9	17.2	23.1	2.7	6.5	15.6	
女性	228	62	59	95	28	57	15	5	32	
	100.0	27.2	25.9	41.7	12.3	25.0	6.6	2.2	14.0	
年齢	10・20歳代	23	7	7	9	2	9	0	2	1
	100.0	30.4	30.4	39.1	8.7	39.1	0.0	8.7	4.3	
	30・40歳代	60	15	18	21	6	26	5	3	5
	100.0	25.0	30.0	35.0	10.0	43.3	8.3	5.0	8.3	
50・60歳代	139	29	34	71	24	27	8	8	19	
	100.0	20.9	24.5	51.1	17.3	19.4	5.8	5.8	13.7	
70歳以上	192	60	44	74	29	38	7	4	34	
100.0	31.3	22.9	38.5	15.1	19.8	3.6	2.1	17.7		
居住地区	西和東地区	115	28	27	47	20	24	8	3	20
	100.0	24.3	23.5	40.9	17.4	20.9	7.0	2.6	17.4	
	中和東地区	145	40	34	65	20	37	9	6	16
	100.0	27.6	23.4	44.8	13.8	25.5	6.2	4.1	11.0	
東和東地区	113	35	27	44	14	29	2	7	17	
	100.0	31.0	23.9	38.9	12.4	25.7	1.8	6.2	15.0	
湯船地区	34	6	14	15	5	9	1	1	5	
100.0	17.6	41.2	44.1	14.7	26.5	2.9	2.9	14.7		

		合計	問19 まちづくりを進めるために必要な取組							無回答
			地域活動やボランティア活動を積極的に支援する	まちづくりの課題や必要な人材について知ってもらう機会を設ける	まちづくりについて積極的に情報を提供する	まちづくりを話し合う懇談会やイベントを開催する	各委員会などで性別や役職にとらわれない柔軟な人選をする	NPO設立への働きかけや相談を行う	その他	
全体		418 100.0	111 26.6	103 24.6	176 42.1	61 14.6	101 24.2	20 4.8	18 4.3	61 14.6
前居住地	ずっと和束町	210 100.0	64 30.5	46 21.9	93 44.3	33 15.7	42 20.0	7 3.3	8 3.8	31 14.8
	京都府内	79 100.0	14 17.7	25 31.6	31 39.2	15 19.0	24 30.4	4 5.1	5 6.3	10 12.7
	京都府外（大阪・奈良・滋賀）	87 100.0	19 21.8	23 26.4	42 48.3	10 11.5	24 27.6	4 4.6	2 2.3	12 13.8
	その他の市町村	20 100.0	8 40.0	4 20.0	7 35.0	2 10.0	6 30.0	1 5.0	0 0.0	3 15.0
住みやすさ	住みやすい	194 100.0	59 30.4	49 25.3	82 42.3	28 14.4	49 25.3	8 4.1	10 5.2	24 12.4
	住みにくい	97 100.0	22 22.7	24 24.7	33 34.0	13 13.4	26 26.8	9 9.3	6 6.2	17 17.5
まちづくりへの関心度	関心がある	205 100.0	61 29.8	55 26.8	104 50.7	37 18.0	59 28.8	11 5.4	10 4.9	11 5.4
	関心はない	61 100.0	12 19.7	11 18.0	20 32.8	3 4.9	14 23.0	5 8.2	3 4.9	16 26.2

問 20 まちづくりに関して意見・要望を伝えたこと（単数回答）

問 20 これまでに、まちづくりに関してのあなたのご意見・ご要望を町に伝えたことがありますか。

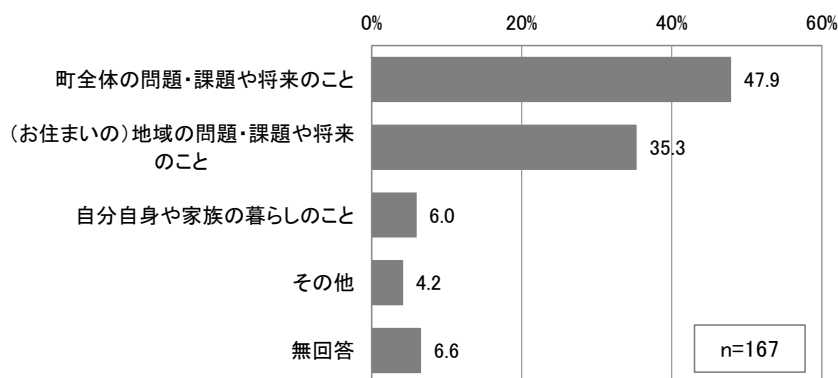


	合計	問20 意見・要望を伝えたこと			無回答
		伝えたことがある	伝えたいことはあったが、実際に伝えたことはない	特に伝えたいことがなかった（ので、伝えたことはない）	
全体	418	61	106	219	32
	100.0	14.6	25.4	52.4	7.7
性別					
男性	186	37	55	81	13
	100.0	19.9	29.6	43.5	7.0
女性	228	23	49	137	19
	100.0	10.1	21.5	60.1	8.3
年齢					
10・20歳代	23	2	2	18	1
	100.0	8.7	8.7	78.3	4.3
30・40歳代	60	11	17	31	1
	100.0	18.3	28.3	51.7	1.7
50・60歳代	139	16	41	76	6
	100.0	11.5	29.5	54.7	4.3
70歳以上	192	31	45	94	22
	100.0	16.1	23.4	49.0	11.5
居住地区					
西和東地区	115	15	36	55	9
	100.0	13.0	31.3	47.8	7.8
中和東地区	145	21	34	81	9
	100.0	14.5	23.4	55.9	6.2
東和東地区	113	17	25	62	9
	100.0	15.0	22.1	54.9	8.0
湯船地区	34	5	9	17	3
	100.0	14.7	26.5	50.0	8.8

【問 20 で「1」または「2」を選択された方のみ】

問 20-1 伝えたこと、または伝えたかったこと（単数回答）

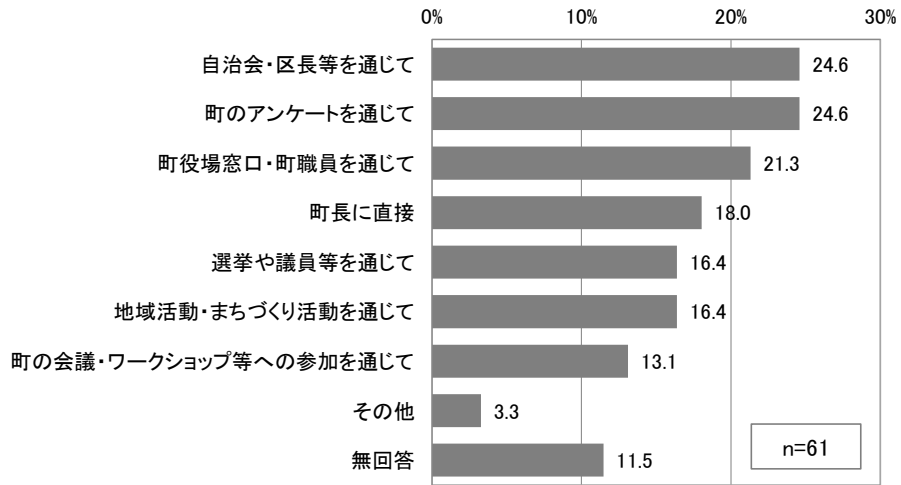
問 20-1 伝えたこと(または、伝えたかったこと)とは、どのような事柄でしたか。



【問 20 で「1」を選択された方のみ】

問 20-2 伝えた方法（複数回答）

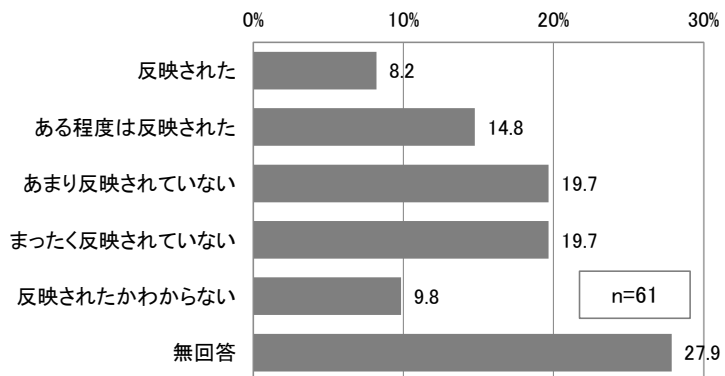
問 20-2 どのようにして伝えましたか。



【問 20 で「1」を選択された方のみ】

問 20-3 伝えた事は反映されたと思いますか（単数回答）

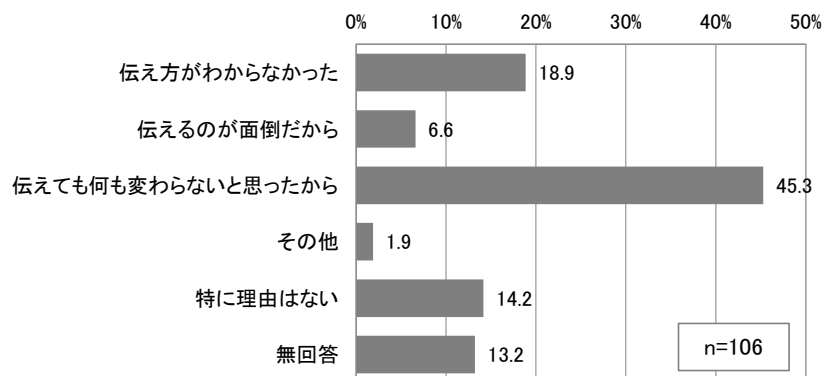
問 20-3 あなたが伝えたことはまちづくりや計画に反映されたと思いますか。



【問 20 で「伝えたいことはあったが、実際に伝えたことはない」を選択された方のみ】

問 20-4 ご意見・ご要望を伝えなかった理由（単数回答）

問 20-4 あなたのご意見・ご要望を伝えなかったのはなぜですか。



## VI まちづくり・取組の評価について

問 21 「和束町第5次総合計画」で和束町が取り組んでいるまちづくりの施策①～⑳について  
の評価（単数回答）

問 21 「和束町第5次総合計画」に基づき、和束町が取り組んでいるまちづくりの項目①～⑳について、  
あなたの評価をお答えください。

### 【改善度・満足度の手法】

○和束町のまちづくりの取り組みに関する評価（改善・満足度）について、点数化し評価・分析しています。

○点数化の算出方法は以下のとおり。

改善度 算出方法
$\text{改善度} = \frac{\text{(良くなっている} \times 5 \text{点} + \text{悪くなっている} \times -5 \text{点)}}{\text{回答者数 (無回答を除く)}}$
満足度 算出方法
$\text{満足度} = \frac{\text{(満足} \times 5 \text{点} + \text{不満} \times -5 \text{点)}}{\text{回答者数 (無回答を除く)}}$

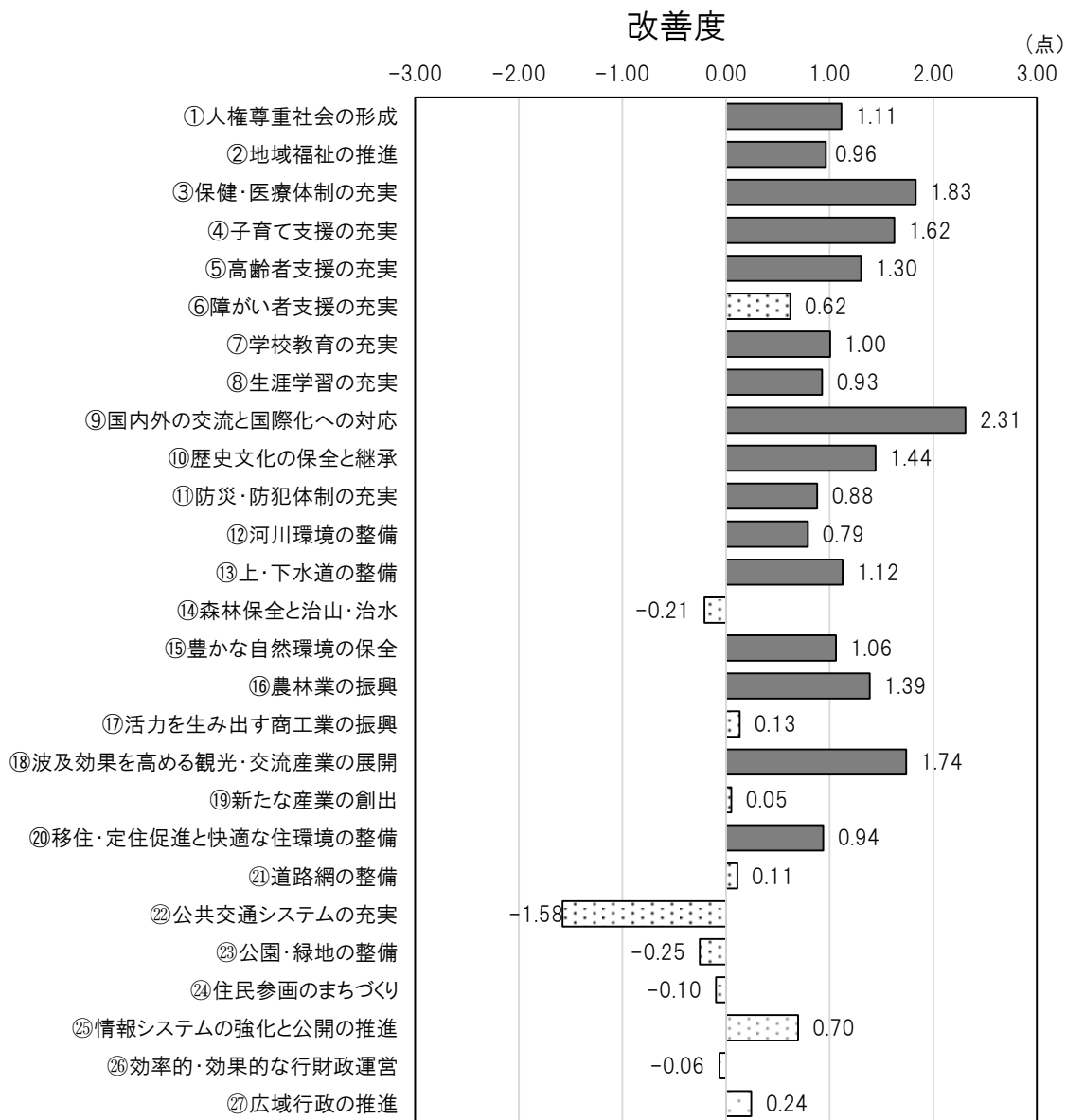
※「変わらない」「どちらでもない」は0点として、改善度、満足度を算出しています。

○評価項目は下表の 27 項目です。

評価項目	
①人権尊重社会の形成	⑩農林業の振興
②地域福祉の推進	⑪活力を生み出す商工業の振興
③保健・医療体制の充実	⑫波及効果を高める観光・交流産業の展開
④子育て支援の充実	⑬新たな産業の創出
⑤高齢者支援の充実	⑭移住・定住促進と快適な住環境の整備
⑥障がい者支援の充実	⑮道路網の整備
⑦学校教育の充実	⑯公共交通システムの充実
⑧生涯学習の充実	⑰公園・緑地の整備
⑨国内外の交流と国際化への対応	⑱住民参画のまちづくり
⑩歴史文化の保全と継承	⑲情報システムの強化と公開の推進
⑪防災・防犯体制の充実	⑳効率的・効果的な行財政運営
⑫河川環境の整備	㉑広域行政の推進
⑬上・下水道の整備	
⑭森林保全と治山・治水	
⑮豊かな自然環境の保全	

【改善度】平均 0.74 点

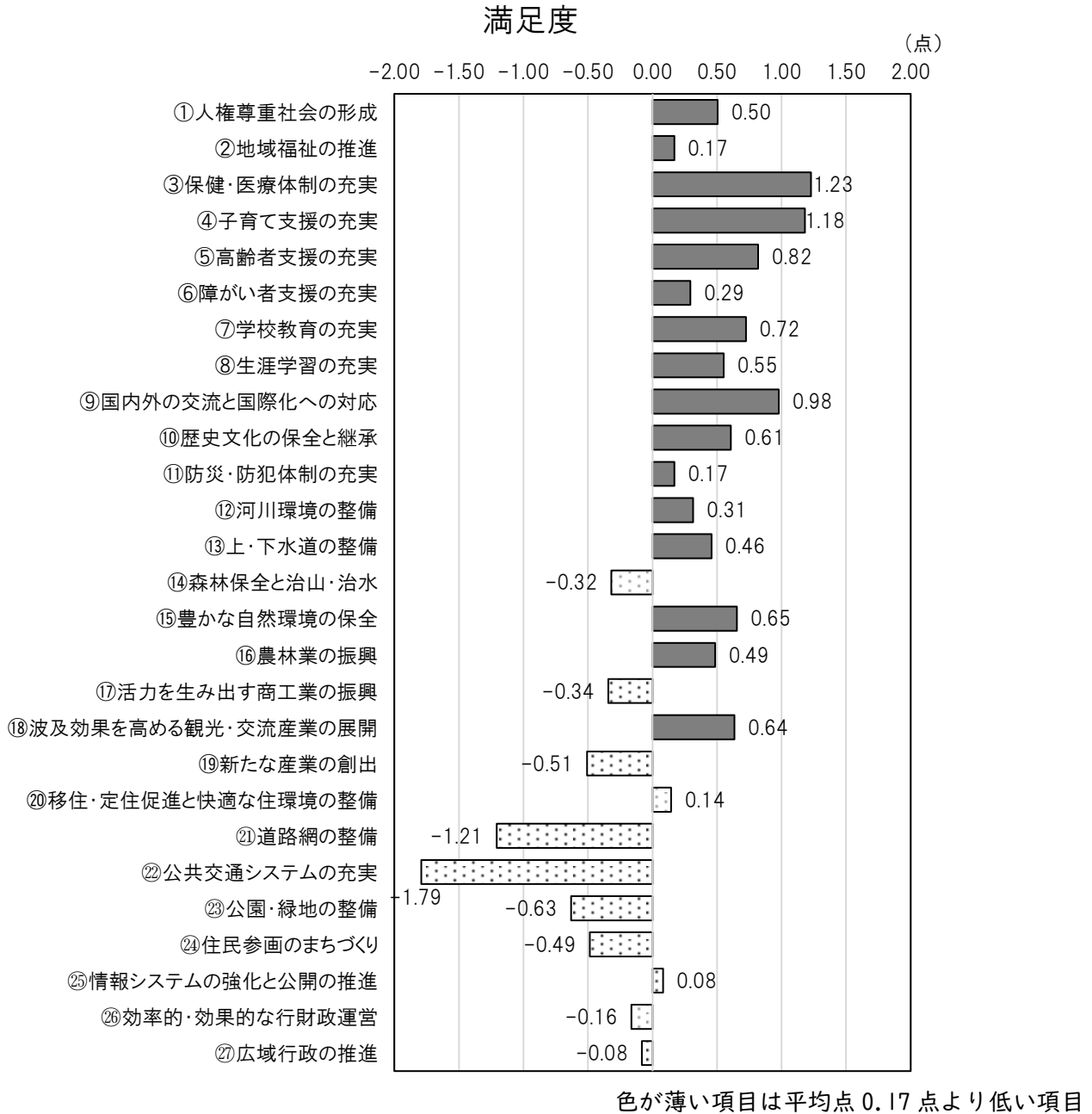
○改善度は「⑨国内外の交流と国際化への対応」が 2.31 点で最も高く、一方で「②公共交通システムの充実」は -1.58 点で最も低くなっています。



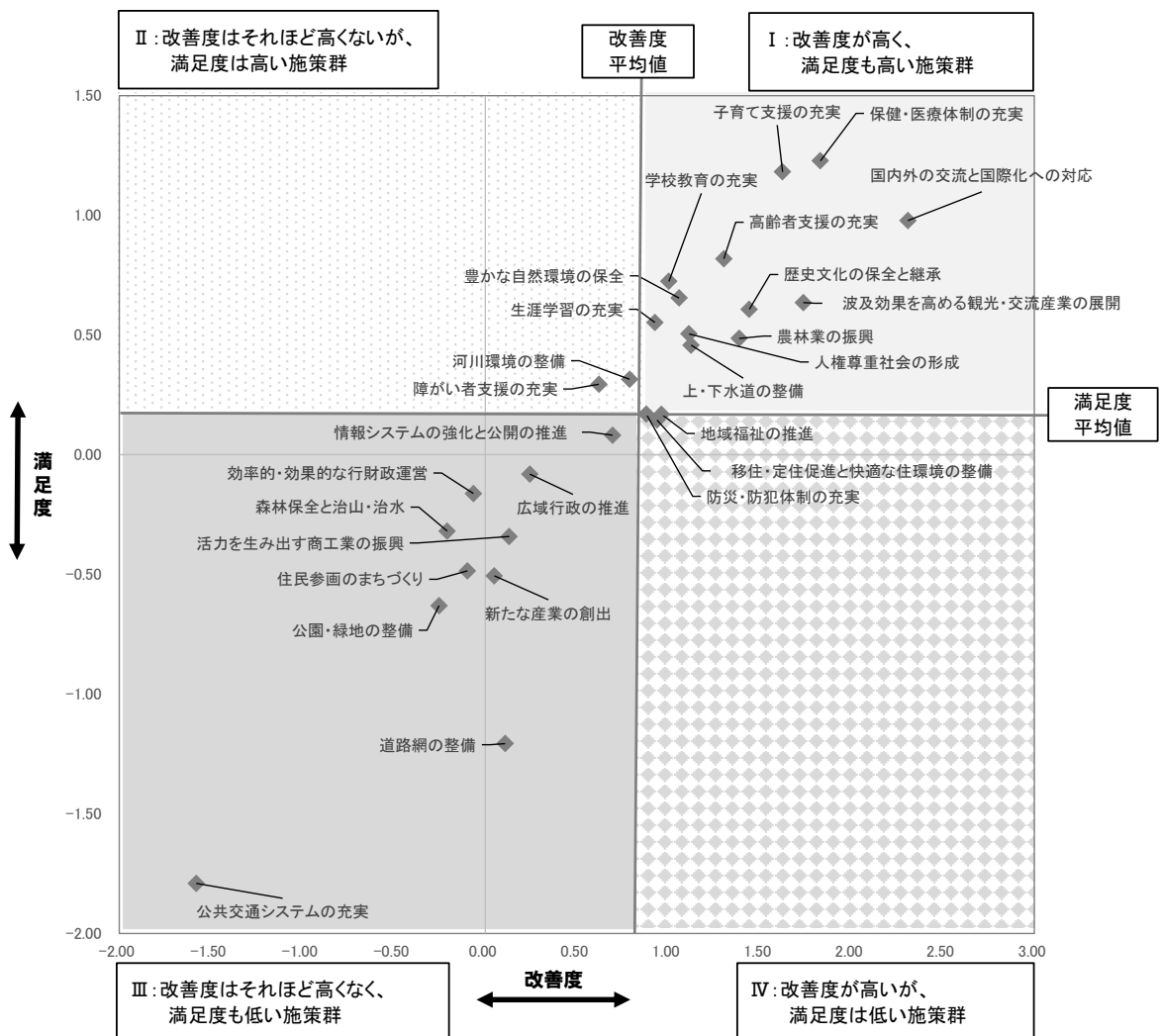
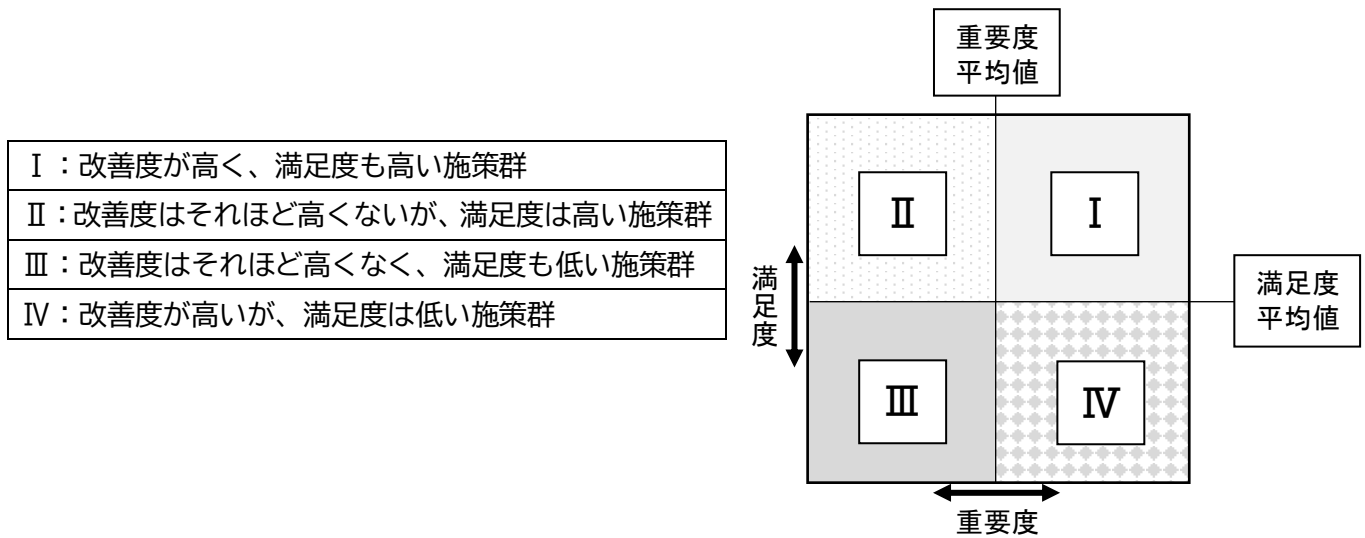
色が薄い項目は平均点 0.74 点より低い項目

【満足度】平均 0.17 点

○満足度は「③保健・医療体制の充実」が 1.23 点で最も高く、一方で「②公共交通システムの充実」は -1.79 点で最も低くなっています。



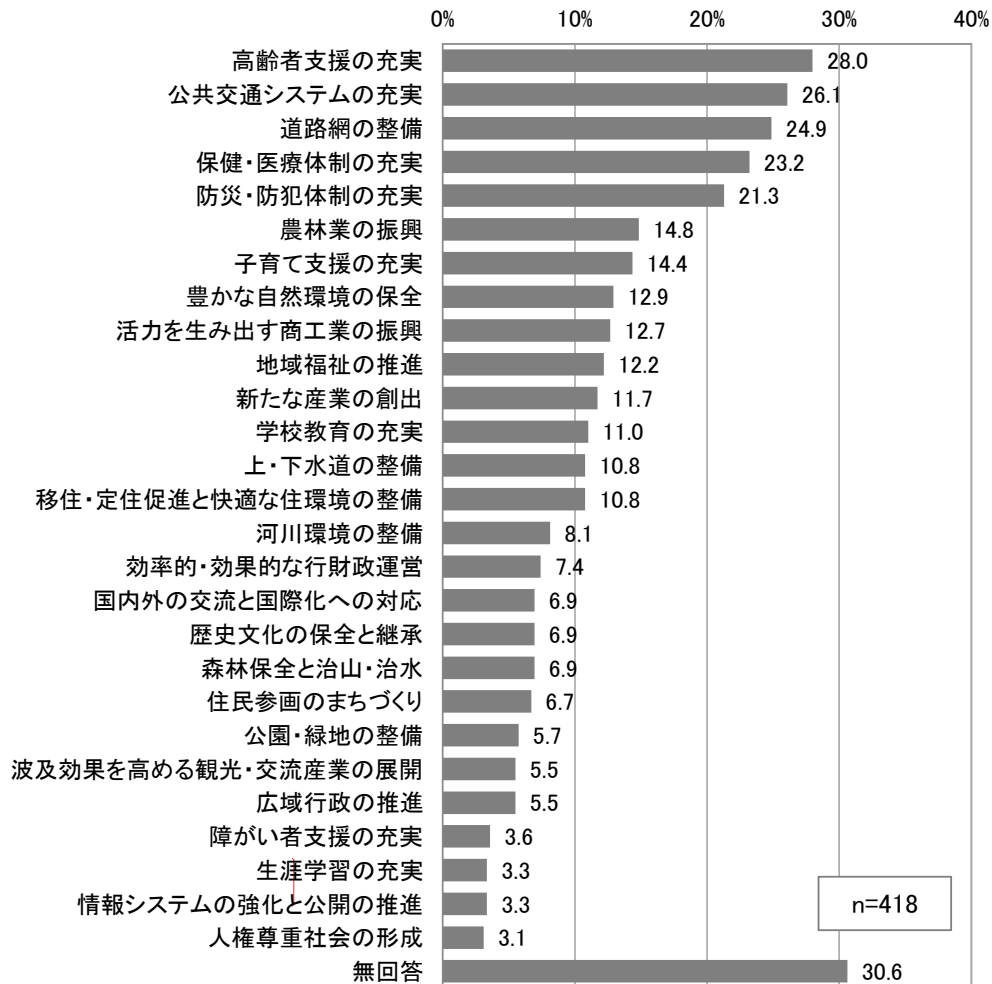
改善度と満足度について分析を行い、以下の4つのカテゴリーに分けました。



- 改善度が高くなると、満足度も高くなる傾向。
- 「改善度が高くなく、満足度が低い「Ⅲ」のエリア」に該当する項目は、町は取り組んでいるにも関わらず、住民は改善がみられないと感じている項目となっている。27項目中10項目該当し、その中でも「公共交通システムの充実」はもっとも低い。

問 21-1 関心が高いまちづくり施策（複数回答）

問 21-1 上記の問 21 の①～⑦の中で、あなたが特に関心度が高い番号を5つまで記入してください。



[u1]

	合計	問21-1 特に関心が高いもの														
		人権尊重 社会の形 成	地域福祉 の推進	保健・医 療体制の 充実	子育て支 援の充実	高齢者支 援の充実	障がい者 支援の充 実	学校教育 の充実	生涯学習 の充実	国内外の 交流と国 際化への 対応	歴史文化 の保全と 継承	防災・防 犯体制の 充実	河川環境 の整備	上・下水 道の整備	森林保全 と治山・ 治水	
全体	418 100.0	13 3.1	51 12.2	97 23.2	60 14.4	117 28.0	15 3.6	46 11.0	14 3.3	29 6.9	29 6.9	89 21.3	34 8.1	45 10.8	29 6.9	
性別	男性	186 100.0	7 3.8	23 12.4	43 23.1	32 17.2	48 25.8	7 3.8	18 9.7	4 2.2	8 4.3	15 8.1	46 24.7	16 8.6	21 11.3	19 10.2
	女性	228 100.0	6 2.6	27 11.8	53 23.2	28 12.3	69 29.4	7 3.1	27 11.8	10 4.4	21 9.2	13 5.7	42 18.4	18 7.9	24 10.5	9 3.9
年齢	10・20歳代	23 100.0	0 0.0	2 8.7	4 17.4	9 39.1	1 4.3	2 8.7	5 21.7	3 13.0	6 26.1	6 26.1	3 13.0	0 0.0	1 4.3	1 4.3
	30・40歳代	60 100.0	1 1.7	5 8.3	12 20.0	18 30.0	11 18.3	4 6.7	14 23.3	1 1.7	7 11.7	8 13.3	11 18.3	6 10.0	7 11.7	3 5.0
	50・60歳代	139 100.0	5 3.6	17 12.2	39 28.1	15 10.8	42 30.2	7 5.0	15 10.8	1 0.7	10 7.2	6 4.3	33 23.7	14 10.1	21 15.1	16 11.5
	70歳以上	192 100.0	7 3.6	27 14.1	41 21.4	18 9.4	62 32.3	2 1.0	11 5.7	9 4.7	6 3.1	8 4.2	41 21.4	14 7.3	16 8.3	8 4.2
居住地区	西和東地区	115 100.0	3 2.6	14 12.2	26 22.6	12 10.4	34 29.6	5 4.3	12 10.4	6 5.2	7 6.1	6 5.2	31 27.0	6 5.2	18 15.7	8 7.0
	中和東地区	145 100.0	9 6.2	18 12.4	32 22.1	23 15.9	40 27.6	4 2.8	18 12.4	6 4.1	14 9.7	9 6.2	28 19.3	16 11.0	8 5.5	7 4.8
	東和東地区	113 100.0	1 0.9	12 10.6	29 25.7	19 16.8	32 28.3	6 5.3	11 9.7	1 0.9	7 6.2	10 8.8	19 16.8	6 5.3	13 11.5	6 5.3
	湯船地区	34 100.0	0 0.0	6 17.6	9 26.5	6 17.6	10 29.4	0 0.0	3 8.8	0 0.0	1 2.9	2 5.9	7 20.6	4 11.8	4 11.8	5 14.7

	合計	問21-1 特に関心が高いもの														
		豊かな自 然環境の 保全	農林業の 振興	活力を生 み出す商 工業の振 興	波及効果 を高める 観光・交 流産業の 展開	新たな産 業の創出	移住・定 住促進と 快適な住 環境の整 備	道路網の 整備	公共交通 システム の充実	公園・緑 地の整備	住民参画 のまちづ くり	情報ス テムの強 化と公開 の推進	効率的・ 効果的な 行財政運 営	広域行政 の推進	無回答	
全体	418 100.0	54 12.9	62 14.8	53 12.7	23 5.5	49 11.7	45 10.8	104 24.9	109 26.1	24 5.7	28 6.7	14 3.3	31 7.4	23 5.5	128 30.6	
性別	男性	186 100.0	18 9.7	27 14.5	33 17.7	12 6.5	29 15.6	24 12.9	61 32.8	49 26.3	10 5.4	12 6.5	7 3.8	19 10.2	11 5.9	50 26.9
	女性	228 100.0	36 15.8	33 14.5	19 8.3	11 4.8	19 8.3	21 9.2	43 18.9	58 25.4	14 6.1	16 7.0	7 3.1	12 5.3	12 5.3	77 33.8
年齢	10・20歳代	23 100.0	1 4.3	6 26.1	1 4.3	2 8.7	2 8.7	3 13.0	5 21.7	9 39.1	2 8.7	2 8.7	0 0.0	1 4.3	0 0.0	6 26.1
	30・40歳代	60 100.0	6 10.0	13 21.7	9 15.0	5 8.3	9 15.0	12 20.0	25 41.7	14 23.3	6 10.0	7 11.7	3 5.0	2 3.3	3 5.0	10 16.7
	50・60歳代	139 100.0	21 15.1	19 13.7	16 11.5	8 5.8	21 15.1	14 10.1	34 24.5	38 27.3	8 5.8	2 1.4	4 2.9	11 7.9	6 4.3	35 25.2
	70歳以上	192 100.0	26 13.5	23 12.0	26 13.5	8 4.2	17 8.9	16 8.3	40 20.8	46 24.0	8 4.2	17 8.9	7 3.6	17 8.9	14 7.3	75 39.1
居住地区	西和東地区	115 100.0	16 13.9	20 17.4	13 11.3	6 5.2	14 12.2	13 11.3	27 23.5	22 19.1	4 3.5	6 5.2	4 3.5	8 7.0	5 4.3	38 33.0
	中和東地区	145 100.0	16 11.0	22 15.2	14 9.7	8 5.5	20 13.8	13 9.0	36 24.8	42 29.0	7 4.8	7 4.8	5 3.4	10 6.9	8 5.5	44 30.3
	東和東地区	113 100.0	17 15.0	11 9.7	13 11.5	6 5.3	8 7.1	9 8.0	30 26.5	30 26.5	11 9.7	11 9.7	4 3.5	10 8.8	8 7.1	36 31.9
	湯船地区	34 100.0	4 11.8	8 23.5	11 32.4	3 8.8	7 20.6	8 23.5	9 26.5	10 29.4	2 5.9	4 11.8	1 2.9	3 8.8	2 5.9	6 17.6

[u2]

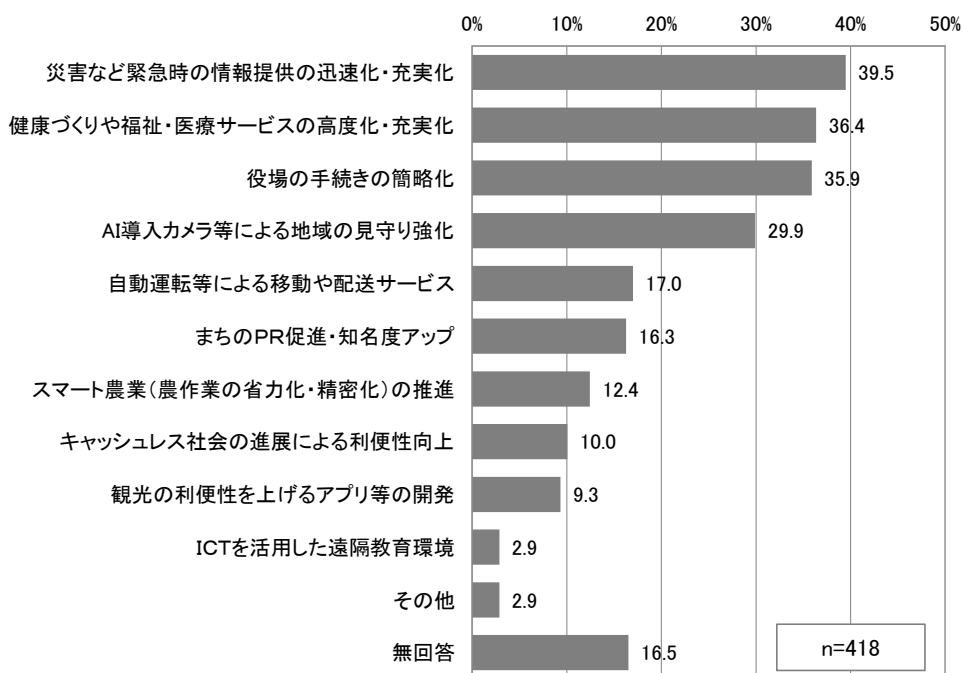
	合計	問21-1 特に関心が高いもの														
		人権尊重 社会の形 成	地域福祉 の推進	保健・医 療体制の 充実	子育て支 援の充実	高齢者支 援の充実	障がい者 支援の充 実	学校教育 の充実	生涯学習 の充実	国内外の 交流と国 際化への 対応	歴史文化 の保全と 継承	防災・防 犯体制の 充実	河川環境 の整備	上・下水 道の整備	森林保全 と治山・ 治水	
全体	418 100.0	13 3.1	51 12.2	97 23.2	60 14.4	117 28.0	15 3.6	46 11.0	14 3.3	29 6.9	29 6.9	89 21.3	34 8.1	45 10.8	29 6.9	
前居住地	ずっと和東町	210 100.0	9 4.3	26 12.4	49 23.3	28 13.3	62 29.5	6 2.9	19 9.0	6 2.9	14 6.7	15 7.1	42 20.0	13 6.2	17 8.1	13 6.2
	京都府内	79 100.0	1 1.3	8 10.1	23 29.1	10 12.7	26 32.9	5 6.3	10 12.7	4 5.1	5 6.3	4 5.1	19 24.1	9 11.4	14 17.7	2 2.5
	京都府外(大 阪・奈良・滋賀)	87 100.0	2 2.3	13 14.9	18 20.7	14 16.1	22 25.3	4 4.6	10 11.5	4 4.6	7 8.0	8 9.2	22 25.3	7 8.0	11 12.6	8 9.2
	その他の市町 村	20 100.0	0 0.0	3 15.0	5 25.0	5 25.0	4 20.0	0 0.0	4 20.0	0 0.0	1 5.0	0 0.0	4 20.0	4 20.0	2 10.0	6 30.0
	住みやすさ	住みやすい	194 100.0	5 2.6	24 12.4	43 22.2	30 15.5	52 26.8	5 2.6	21 10.8	7 3.6	16 8.2	20 10.3	42 21.6	16 8.2	18 9.3
	住みにくい	97 100.0	3 3.1	8 8.2	17 17.5	8 8.2	21 21.6	2 2.1	9 9.3	3 3.1	4 4.1	5 5.2	21 21.6	8 8.2	7 7.2	9 9.3
まちづくり への関心度	関心がある	205 100.0	8 3.9	25 12.2	50 24.4	37 18.0	53 25.9	9 4.4	30 14.6	10 4.9	21 10.2	15 7.3	48 23.4	14 6.8	21 10.2	12 5.9
	関心はない	61 100.0	3 4.9	6 9.8	13 21.3	5 8.2	14 23.0	2 3.3	4 6.6	0 0.0	3 4.9	4 6.6	11 18.0	8 13.1	7 11.5	7 11.5

	合計	問21-1 特に関心が高いもの														
		豊かな自 然環境の 保全	農林業の 振興	活力を生 み出す商 工業の振 興	波及効果 を高める 観光・交 流産業の 展開	新たな産 業の創出	移住・定 住促進と 快適な住 環境の整 備	道路網の 整備	公共交通 システムの 充実	公園・緑 地の整備	住民参画 のまちづ くり	情報ス テムの強 化と公開 の推進	効率的・ 効果的な 行財政運 営	広域行政 の推進	無回答	
全体	418 100.0	54 12.9	62 14.8	53 12.7	23 5.5	49 11.7	45 10.8	104 24.9	109 26.1	24 5.7	28 6.7	14 3.3	31 7.4	23 5.5	128 30.6	
前居住地	ずっと和東町	210 100.0	26 12.4	30 14.3	27 12.9	9 4.3	23 11.0	16 7.6	50 23.8	51 24.3	11 5.2	12 5.7	5 2.4	14 6.7	16 7.6	73 34.8
	京都府内	79 100.0	11 13.9	12 15.2	15 19.0	3 3.8	10 12.7	15 19.0	24 30.4	25 31.6	2 2.5	6 7.6	6 12.7	10 2.5	2 20.3	
	京都府外(大 阪・奈良・滋賀)	87 100.0	12 13.8	14 16.1	7 8.0	8 9.2	10 11.5	10 11.5	19 21.8	22 25.3	7 8.0	5 5.7	3 3.4	6 6.9	4 4.6	25 28.7
	その他の市町 村	20 100.0	4 20.0	4 20.0	3 15.0	2 10.0	5 25.0	3 15.0	6 30.0	7 35.0	1 5.0	2 10.0	0 0.0	0 0.0	1 5.0	3 15.0
	住みやすさ	住みやすい	194 100.0	32 16.5	33 17.0	24 12.4	9 4.6	23 11.9	22 11.3	48 24.7	34 17.5	11 5.7	17 8.8	5 2.6	17 8.8	10 5.2
	住みにくい	97 100.0	10 10.3	14 14.4	14 14.4	6 6.2	12 12.4	7 7.2	22 22.7	34 35.1	6 6.2	4 4.1	4 4.1	7 7.2	4 4.1	38 39.2
まちづくり への関心度	関心がある	205 100.0	32 15.6	30 14.6	28 13.7	13 6.3	34 16.6	27 13.2	52 25.4	51 24.9	15 7.3	19 9.3	6 2.9	19 9.3	14 6.8	52 25.4
	関心はない	61 100.0	7 11.5	8 13.1	4 6.6	6 9.8	3 4.9	5 8.2	12 19.7	16 26.2	3 4.9	5 8.2	2 3.3	5 8.2	2 3.3	21 34.4

## VII これからのまちづくりについて

### 問 22 デジタル化によって実現してほしいこと（複数回答）

問 22 和束町でデジタル化が進むことで、実現してほしいことは何ですか。

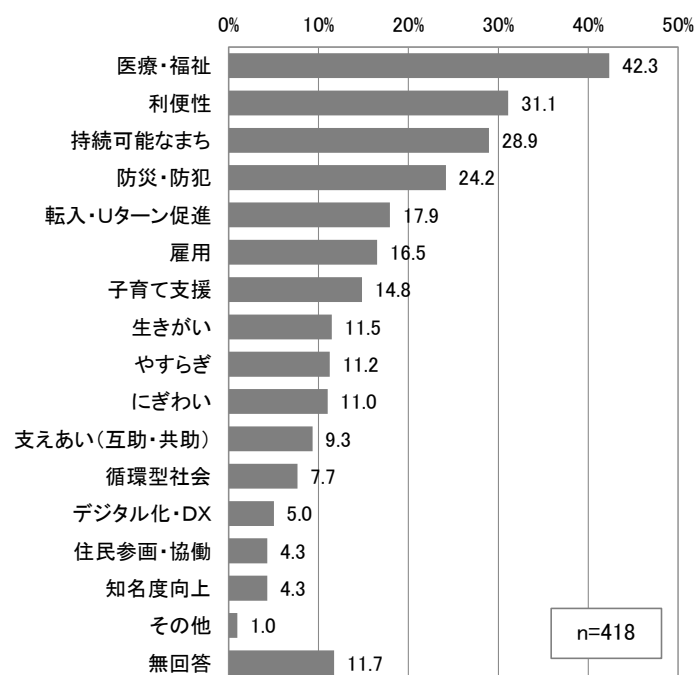


	合計	問22 デジタル化により実現してほしいこと											無回答	
		役場の手続きの簡略化	キャッシュレス社会の進展による利便性向上	災害など緊急時の情報提供の迅速化・充実化	AI導入カメラ等による地域の見守り強化	ICTを活用した遠隔教育環境	自動運転等による移動や配送サービス	健康づくりや福祉・医療サービスの高度化・充実化	まちのPR促進・知名度アップ	スマート農業（農作業の省力化・精密化）の推進	観光の利便性を上げるアプリ等の開発	その他		
全体	418 100.0	150 35.9	42 10.0	165 39.5	125 29.9	12 2.9	71 17.0	152 36.4	68 16.3	52 12.4	39 9.3	12 2.9	69 16.5	
性別	男性	186 100.0	67 36.0	25 13.4	76 40.9	65 34.9	4 2.2	33 17.7	73 39.2	38 20.4	23 12.4	18 9.7	5 2.7	24 12.9
	女性	228 100.0	82 36.0	17 7.5	88 38.6	59 25.9	8 3.5	38 16.7	77 33.8	29 12.7	29 12.7	21 9.2	7 3.1	44 19.3
年齢	10・20歳代	23 100.0	12 52.2	8 34.8	6 26.1	6 26.1	1 4.3	6 26.1	4 17.4	3 13.0	3 13.0	6 26.1	0 0.0	2 8.7
	30・40歳代	60 100.0	26 43.3	5 8.3	22 36.7	21 35.0	5 8.3	17 28.3	15 25.0	13 21.7	14 23.3	8 13.3	3 5.0	5 8.3
	50・60歳代	139 100.0	64 46.0	16 11.5	51 36.7	47 33.8	4 2.9	30 21.6	47 33.8	25 18.0	22 15.8	15 10.8	6 4.3	11 7.9
	70歳以上	192 100.0	48 25.0	13 6.8	85 44.3	51 26.6	2 1.0	18 9.4	86 44.8	27 14.1	13 6.8	10 5.2	3 1.6	48 25.0
居住地区	西和東地区	115 100.0	37 32.2	9 7.8	49 42.6	27 23.5	3 2.6	17 14.8	40 34.8	13 11.3	19 16.5	16 13.9	4 3.5	22 19.1
	中和東地区	145 100.0	49 33.8	13 9.0	58 40.0	50 34.5	3 2.1	27 18.6	53 36.6	26 17.9	21 14.5	15 10.3	7 4.8	19 13.1
	東和東地区	113 100.0	52 46.0	17 15.0	37 32.7	33 29.2	3 2.7	17 15.0	44 38.9	21 18.6	8 7.1	5 4.4	1 0.9	21 18.6
	湯船地区	34 100.0	10 29.4	3 8.8	19 55.9	13 38.2	3 8.8	9 26.5	12 35.3	7 20.6	4 11.8	2 5.9	0 0.0	2 5.9

		問22 デジタル化により実現してほしいこと												
合計		役場の手 続きの簡 略化	キャッ シュレス 社会の進 展による 利便性向 上	災害など 緊急時の 情報提供 の迅速 化・充実 化	AI導入カ メラ等に よる地域 の見守り 強化	I C Tを 活用した 遠隔教育 環境	自動運転 等による 移動や配 送サービ ス	健康づく りや福 祉・医療 サービスの 高度 化・充実 化	まちのP R促進・ 知名度 アップ	スマート 農業（農 作業の省 密化）の 推進	観光の利 便性を上 げるアプ リ等の開 発	その他	無回答	
全体		418 100.0	150 35.9	42 10.0	165 39.5	125 29.9	12 2.9	71 17.0	152 36.4	68 16.3	52 12.4	39 9.3	12 2.9	69 16.5
前居住地	ずっと和東町	210 100.0	80 38.1	21 10.0	86 41.0	69 32.9	5 2.4	33 15.7	86 41.0	33 15.7	24 11.4	17 8.1	4 1.9	32 15.2
	京都府内	79 100.0	25 31.6	4 5.1	33 41.8	25 31.6	2 2.5	16 20.3	32 40.5	9 11.4	7 8.9	6 7.6	3 3.8	14 17.7
	京都府外（大 阪・奈良・滋賀）	87 100.0	32 36.8	13 14.9	30 34.5	22 25.3	2 2.3	15 17.2	20 23.0	19 21.8	13 14.9	14 16.1	3 3.4	14 16.1
	その他の市町 村	20 100.0	7 35.0	1 5.0	9 45.0	7 35.0	2 10.0	4 20.0	8 40.0	5 25.0	6 30.0	2 10.0	0 0.0	1 5.0
	住みやすさ	194 100.0	70 36.1	22 11.3	86 44.3	61 31.4	7 3.6	25 12.9	77 39.7	36 18.6	27 13.9	17 8.8	4 2.1	32 16.5
まちづくり への関心度	住みにくい	97 100.0	37 38.1	6 6.2	37 38.1	26 26.8	2 2.1	20 20.6	25 25.8	15 15.5	10 10.3	7 7.2	5 5.2	19 19.6
	関心がある	205 100.0	76 37.1	20 9.8	96 46.8	76 37.1	8 3.9	30 14.6	84 41.0	39 19.0	28 13.7	25 12.2	4 2.0	21 10.2
	関心はない	61 100.0	20 32.8	4 6.6	15 24.6	14 23.0	0 0.0	12 19.7	15 24.6	10 16.4	11 18.0	4 6.6	4 6.6	12 19.7

問 23 まちづくりの重要な視点・キーワード（複数回答）

問 23 和束町の今後のまちづくりを進めていく上で、あなたが特に重要と考える視点・キーワードは何ですか。



		合計	問23 まちづくりで重要な視点・キーワード								
			持続可能なまち	循環型社会	デジタル化・DX	転入・Uターン促進	子育て支援	住民参画・協働	にぎわい	やすらぎ	生きがい
全体		418 100.0	121 28.9	32 7.7	21 5.0	75 17.9	62 14.8	18 4.3	46 11.0	47 11.2	48 11.5
性別	男性	186 100.0	52 28.0	16 8.6	11 5.9	40 21.5	35 18.8	8 4.3	17 9.1	26 14.0	22 11.8
	女性	228 100.0	69 30.3	15 6.6	10 4.4	34 14.9	27 11.8	10 4.4	29 12.7	21 9.2	24 10.5
年齢	10・20歳代	23 100.0	10 43.5	3 13.0	2 8.7	5 21.7	8 34.8	1 4.3	3 13.0	5 21.7	0 0.0
	30・40歳代	60 100.0	18 30.0	2 3.3	3 5.0	15 25.0	19 31.7	4 6.7	12 20.0	10 16.7	7 11.7
	50・60歳代	139 100.0	35 25.2	12 8.6	13 9.4	21 15.1	19 13.7	5 3.6	15 10.8	18 12.9	12 8.6
	70歳以上	192 100.0	58 30.2	14 7.3	3 1.6	34 17.7	16 8.3	8 4.2	16 8.3	14 7.3	28 14.6
居住地区	西和東地区	115 100.0	38 33.0	7 6.1	4 3.5	15 13.0	8 7.0	4 3.5	12 10.4	12 10.4	16 13.9
	中和東地区	145 100.0	38 26.2	6 4.1	8 5.5	29 20.0	22 15.2	11 7.6	18 12.4	12 8.3	13 9.0
	東和東地区	113 100.0	36 31.9	12 10.6	8 7.1	19 16.8	25 22.1	2 1.8	12 10.6	17 15.0	14 12.4
	湯船地区	34 100.0	8 23.5	4 11.8	1 2.9	9 26.5	6 17.6	1 2.9	3 8.8	3 8.8	3 8.8

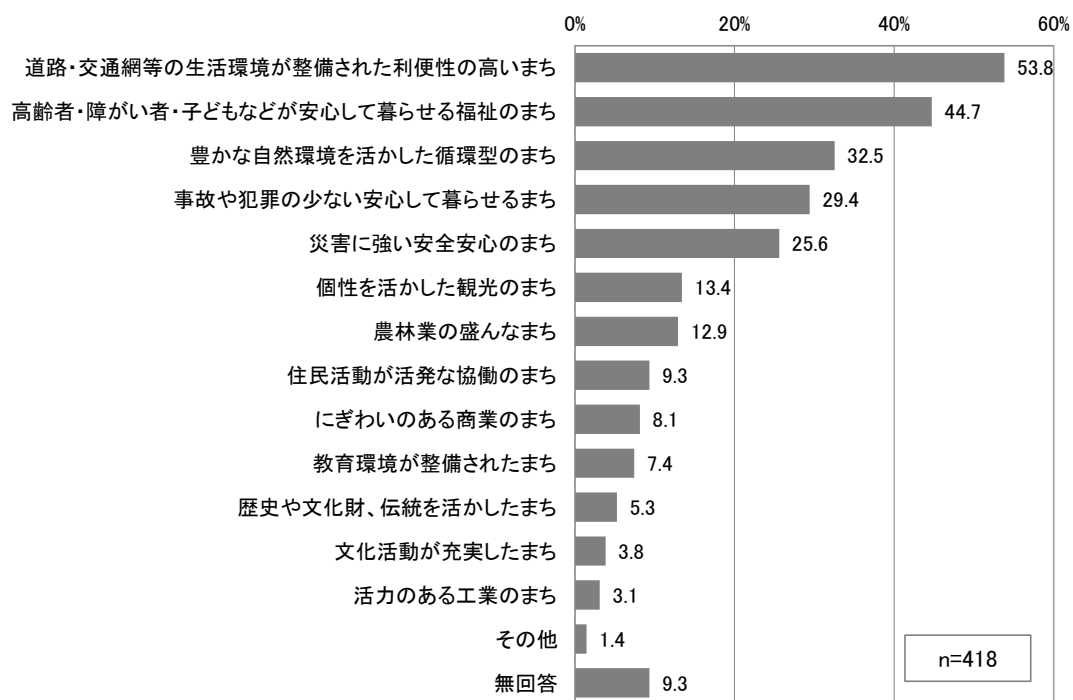
		合計	問23 まちづくりで重要な視点・キーワード							
			防災・防犯	医療・福祉	利便性	知名度向上	雇用	支えあい(互助・共助)	その他	無回答
全体		418 100.0	101 24.2	177 42.3	130 31.1	18 4.3	69 16.5	39 9.3	4 1.0	49 11.7
性別	男性	186 100.0	54 29.0	86 46.2	57 30.6	9 4.8	35 18.8	9 4.8	1 0.5	14 7.5
	女性	228 100.0	46 20.2	89 39.0	71 31.1	9 3.9	33 14.5	29 12.7	2 0.9	35 15.4
年齢	10・20歳代	23 100.0	3 13.0	5 21.7	10 43.5	2 8.7	2 8.7	1 4.3	0 0.0	2 8.7
	30・40歳代	60 100.0	3 5.0	11 18.3	24 40.0	5 8.3	13 21.7	1 1.7	1 1.7	7 11.7
	50・60歳代	139 100.0	37 26.6	65 46.8	55 39.6	6 4.3	34 24.5	10 7.2	1 0.7	9 6.5
	70歳以上	192 100.0	57 29.7	95 49.5	40 20.8	5 2.6	20 10.4	27 14.1	1 0.5	29 15.1
居住地区	西和東地区	115 100.0	31 27.0	54 47.0	33 28.7	4 3.5	19 16.5	13 11.3	0 0.0	16 13.9
	中和東地区	145 100.0	36 24.8	58 40.0	58 40.0	7 4.8	28 19.3	12 8.3	3 2.1	15 10.3
	東和東地区	113 100.0	24 21.2	49 43.4	29 25.7	4 3.5	9 8.0	8 7.1	0 0.0	14 12.4
	湯船地区	34 100.0	7 20.6	13 38.2	6 17.6	3 8.8	13 38.2	5 14.7	0 0.0	2 5.9

		合計	問23 まちづくりで重要な視点・キーワード								
			持続可能なまち	循環型社会	デジタル化・DX	転入・Uターン促進	子育て支援	住民参画・協働	にぎわい	やすらぎ	生きがい
全体		418 100.0	121 28.9	32 7.7	21 5.0	75 17.9	62 14.8	18 4.3	46 11.0	47 11.2	48 11.5
前居住地	ずっと和東町	210 100.0	67 31.9	13 6.2	10 4.8	40 19.0	30 14.3	7 3.3	24 11.4	25 11.9	31 14.8
	京都府内	79 100.0	21 26.6	4 5.1	3 3.8	11 13.9	9 11.4	3 3.8	6 7.6	8 10.1	9 11.4
	京都府外(大阪・奈良・滋賀)	87 100.0	19 21.8	11 12.6	6 6.9	18 20.7	13 14.9	3 3.4	13 14.9	10 11.5	7 8.0
	その他の市町村	20 100.0	6 30.0	1 5.0	1 5.0	5 25.0	6 30.0	3 15.0	2 10.0	2 10.0	1 5.0
住みやすさ	住みやすい	194 100.0	65 33.5	20 10.3	9 4.6	37 19.1	38 19.6	12 6.2	23 11.9	26 13.4	21 10.8
	住みにくい	97 100.0	24 24.7	4 4.1	6 6.2	15 15.5	11 11.3	3 3.1	9 9.3	6 6.2	11 11.3
まちづくりへの関心度	関心がある	205 100.0	74 36.1	23 11.2	6 2.9	42 20.5	39 19.0	11 5.4	26 12.7	27 13.2	24 11.7
	関心はない	61 100.0	15 24.6	2 3.3	2 3.3	7 11.5	6 9.8	2 3.3	4 6.6	5 8.2	10 16.4

		合計	問23 まちづくりで重要な視点・キーワード							
			防災・防犯	医療・福祉	利便性	知名度向上	雇用	支えあい(互助・共助)	その他	無回答
全体		418 100.0	101 24.2	177 42.3	130 31.1	18 4.3	69 16.5	39 9.3	4 1.0	49 11.7
前居住地	ずっと和東町	210 100.0	53 25.2	100 47.6	52 24.8	7 3.3	32 15.2	22 10.5	2 1.0	22 10.5
	京都府内	79 100.0	21 26.6	36 45.6	31 39.2	1 1.3	18 22.8	5 6.3	0 0.0	10 12.7
	京都府外(大阪・奈良・滋賀)	87 100.0	19 21.8	28 32.2	34 39.1	5 5.7	13 14.9	10 11.5	2 2.3	10 11.5
	その他の市町村	20 100.0	5 25.0	7 35.0	6 30.0	5 25.0	5 25.0	1 5.0	0 0.0	0 0.0
住みやすさ	住みやすい	194 100.0	51 26.3	85 43.8	38 19.6	10 5.2	25 12.9	21 10.8	0 0.0	21 10.8
	住みにくい	97 100.0	18 18.6	37 38.1	45 46.4	1 1.0	21 21.6	6 6.2	2 2.1	16 16.5
まちづくりへの関心度	関心がある	205 100.0	43 21.0	87 42.4	57 27.8	10 4.9	44 21.5	25 12.2	1 0.5	14 6.8
	関心はない	61 100.0	16 26.2	23 37.7	24 39.3	3 4.9	9 14.8	1 1.6	1 1.6	9 14.8

問 24 将来なってほしいまちの姿（複数回答）

問 24 将来、和束町がどんなまちになってほしいと思いますか。



	合計	問24 将来和東町がなってほしいまち								
		豊かな自然環境を活かした循環型のまち	道路・交通網等の生活環境が整備された利便性の高いまち	災害に強い安全安心のまち	事故や犯罪の少ない安心して暮らせるまち	高齢者・障がい者・子どもなどが安心して暮らせる福祉のまち	教育環境が整備されたまち	歴史や文化財、伝統を活かしたまち	文化活動が充実したまち	
全体	418 100.0	136 32.5	225 53.8	107 25.6	123 29.4	187 44.7	31 7.4	22 5.3	16 3.8	
性別	男性	186 100.0	59 31.7	102 54.8	55 29.6	63 33.9	80 43.0	14 7.5	10 5.4	5 2.7
	女性	228 100.0	75 32.9	120 52.6	50 21.9	60 26.3	105 46.1	17 7.5	11 4.8	11 4.8
年齢	10・20歳代	23 100.0	10 43.5	16 69.6	5 21.7	3 13.0	6 26.1	3 13.0	2 8.7	2 8.7
	30・40歳代	60 100.0	23 38.3	29 48.3	8 13.3	14 23.3	16 26.7	11 18.3	3 5.0	5 8.3
	50・60歳代	139 100.0	49 35.3	78 56.1	43 30.9	44 31.7	63 45.3	12 8.6	7 5.0	1 0.7
	70歳以上	192 100.0	53 27.6	101 52.6	50 26.0	62 32.3	101 52.6	5 2.6	9 4.7	8 4.2
居住地区	西和東地区	115 100.0	38 33.0	50 43.5	32 27.8	35 30.4	54 47.0	6 5.2	9 7.8	2 1.7
	中和東地区	145 100.0	46 31.7	82 56.6	41 28.3	42 29.0	60 41.4	11 7.6	6 4.1	7 4.8
	東和東地区	113 100.0	37 32.7	67 59.3	23 20.4	35 31.0	53 46.9	10 8.8	4 3.5	6 5.3
	湯船地区	34 100.0	9 26.5	22 64.7	10 29.4	9 26.5	15 44.1	4 11.8	1 2.9	0 0.0

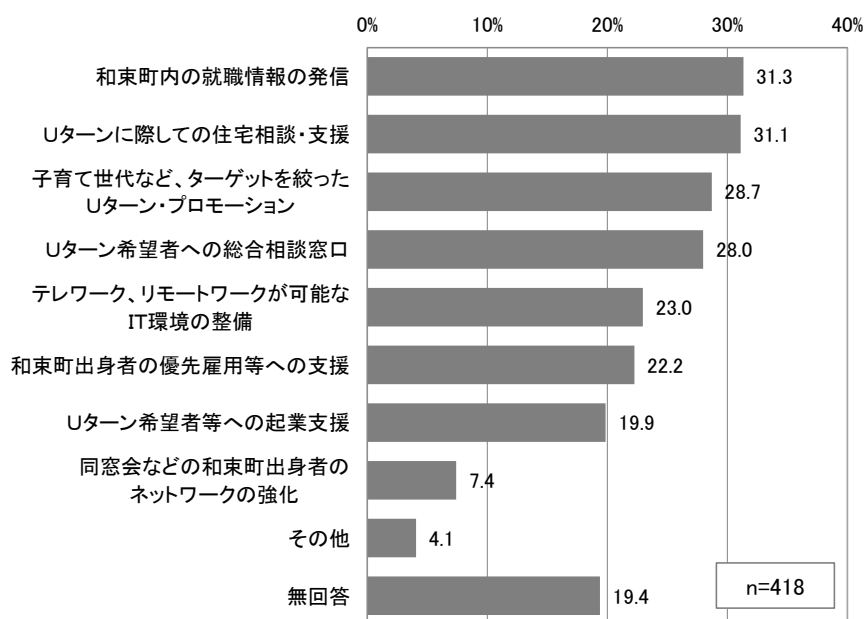
	合計	問24 将来和東町がなってほしいまち						その他	無回答
		住民活動が活発な協働のまち	農林業の盛んなまち	活力のある工業のまち	にぎわいのある商業のまち	個性を活かした観光のまち			
全体	418 100.0	39 9.3	54 12.9	13 3.1	34 8.1	56 13.4	6 1.4	39 9.3	
性別	男性	186 100.0	19 10.2	20 10.8	8 4.3	20 10.8	26 14.0	0 0.0	15 8.1
	女性	228 100.0	20 8.8	33 14.5	5 2.2	13 5.7	30 13.2	6 2.6	24 10.5
年齢	10・20歳代	23 100.0	0 0.0	7 30.4	0 0.0	2 8.7	6 26.1	1 4.3	2 8.7
	30・40歳代	60 100.0	10 16.7	10 16.7	1 1.7	6 10.0	13 21.7	3 5.0	4 6.7
	50・60歳代	139 100.0	13 9.4	24 17.3	5 3.6	11 7.9	17 12.2	1 0.7	6 4.3
	70歳以上	192 100.0	16 8.3	12 6.3	7 3.6	15 7.8	20 10.4	1 0.5	25 13.0
居住地区	西和東地区	115 100.0	8 7.0	22 19.1	2 1.7	7 6.1	19 16.5	3 2.6	12 10.4
	中和東地区	145 100.0	17 11.7	15 10.3	6 4.1	15 10.3	17 11.7	2 1.4	13 9.0
	東和東地区	113 100.0	8 7.1	8 7.1	2 1.8	11 9.7	14 12.4	1 0.9	11 9.7
	湯船地区	34 100.0	6 17.6	7 20.6	1 2.9	0 0.0	5 14.7	0 0.0	1 2.9

		合計	問24 将来和束町がなってほしいまち							
			豊かな自然環境を活かした循環型のまち	道路・交通網等の生活環境が整備された利便性の高いまち	災害に強い安全安心のまち	事故や犯罪の少ない安心して暮らせるまち	高齢者・障がい者・子どもなどが安心して暮らせる福祉のまち	教育環境が整備されたまち	歴史や文化財、伝統を活かしたまち	文化活動が充実したまち
全体		418 100.0	136 32.5	225 53.8	107 25.6	123 29.4	187 44.7	31 7.4	22 5.3	16 3.8
前居住地	ずっと和束町	210 100.0	65 31.0	116 55.2	56 26.7	67 31.9	99 47.1	17 8.1	12 5.7	7 3.3
	京都府内	79 100.0	26 32.9	48 60.8	20 25.3	21 26.6	43 54.4	3 3.8	2 2.5	2 2.5
	京都府外(大阪・奈良・滋賀)	87 100.0	34 39.1	38 43.7	24 27.6	28 32.2	30 34.5	6 6.9	7 8.0	4 4.6
	その他の市町村	20 100.0	6 30.0	10 50.0	5 25.0	5 25.0	6 30.0	5 25.0	1 5.0	3 15.0
	住みやすさ	住みやすい	194 100.0	84 43.3	87 44.8	61 31.4	55 28.4	90 46.4	13 6.7	13 6.7
	住みにくい	97 100.0	17 17.5	63 64.9	20 20.6	23 23.7	43 44.3	7 7.2	3 3.1	3 3.1
まちづくりへの関心度	関心がある	205 100.0	87 42.4	113 55.1	51 24.9	55 26.8	93 45.4	20 9.8	12 5.9	10 4.9
	関心はない	61 100.0	7 11.5	35 57.4	14 23.0	14 23.0	24 39.3	4 6.6	4 6.6	4 6.6

		合計	問24 将来和束町がなってほしいまち						無回答
			住民活動が活発な協働のまち	農林業の盛んなまち	活力のある工業のまち	にぎわいのある商業のまち	個性を活かした観光のまち	その他	
全体		418 100.0	39 9.3	54 12.9	13 3.1	34 8.1	56 13.4	6 1.4	39 9.3
前居住地	ずっと和束町	210 100.0	19 9.0	25 11.9	8 3.8	17 8.1	27 12.9	4 1.9	19 9.0
	京都府内	79 100.0	5 6.3	10 12.7	2 2.5	5 6.3	14 17.7	0 0.0	8 10.1
	京都府外(大阪・奈良・滋賀)	87 100.0	10 11.5	12 13.8	1 1.1	8 9.2	8 9.2	2 2.3	6 6.9
	その他の市町村	20 100.0	3 15.0	3 15.0	0 0.0	4 20.0	5 25.0	0 0.0	0 0.0
	住みやすさ	住みやすい	194 100.0	22 11.3	26 13.4	4 2.1	10 5.2	27 13.9	3 1.5
	住みにくい	97 100.0	11 11.3	13 13.4	3 3.1	12 12.4	13 13.4	2 2.1	13 13.4
まちづくりへの関心度	関心がある	205 100.0	28 13.7	25 12.2	8 3.9	18 8.8	34 16.6	3 1.5	10 4.9
	関心はない	61 100.0	4 6.6	12 19.7	0 0.0	8 13.1	5 8.2	1 1.6	9 14.8

問 25 Uターンに効果的な取り組み（複数回答）

問 25 和東町で生まれ育ち、現在は町外で暮らしている方に対して、和東町に戻ってきてもうら(Uターン)ためには、どのような取組が効果的だと思いますか。



	合計	問25 地元に戻ってもらうために有効な取組										
		同窓会などの和東町出身者のネットワークの強化	和東町内の就職情報の発信	和東町出身者の優先雇用等への支援	Uターン希望者への総合相談窓口	子育て世代など、ターゲットを絞ったUターン・プロモーション	Uターンに際しての住宅相談・支援	テレワーク、リモートワークが可能なIT環境の整備	Uターン希望者等への起業支援	その他	無回答	
全体	418 100.0	31 7.4	131 31.3	93 22.2	117 28.0	120 28.7	130 31.1	96 23.0	83 19.9	17 4.1	81 19.4	
性別	男性	186 100.0	17 9.1	57 30.6	47 25.3	53 28.5	56 30.1	59 31.7	51 27.4	37 19.9	10 5.4	31 16.7
	女性	228 100.0	14 6.1	72 31.6	46 20.2	64 28.1	64 28.1	71 31.1	45 19.7	45 19.7	5 2.2	50 21.9
年齢	10・20歳代	23 100.0	5 21.7	8 34.8	6 26.1	4 17.4	9 39.1	5 21.7	7 30.4	4 17.4	1 4.3	2 8.7
	30・40歳代	60 100.0	3 5.0	19 31.7	13 21.7	18 30.0	19 31.7	22 36.7	19 31.7	12 20.0	3 5.0	6 10.0
	50・60歳代	139 100.0	7 5.0	38 27.3	32 23.0	41 29.5	47 33.8	43 30.9	38 27.3	29 20.9	6 4.3	25 18.0
	70歳以上	192 100.0	16 8.3	66 34.4	42 21.9	54 28.1	45 23.4	60 31.3	32 16.7	38 19.8	5 2.6	46 24.0
居住地区	西和東地区	115 100.0	10 8.7	31 27.0	23 20.0	34 29.6	35 30.4	41 35.7	31 27.0	22 19.1	4 3.5	22 19.1
	中和東地区	145 100.0	11 7.6	39 26.9	35 24.1	45 31.0	43 29.7	48 33.1	40 27.6	22 15.2	7 4.8	30 20.7
	東和東地区	113 100.0	7 6.2	44 38.9	24 21.2	25 22.1	33 29.2	32 28.3	17 15.0	25 22.1	4 3.5	22 19.5
	湯船地区	34 100.0	3 8.8	14 41.2	10 29.4	12 35.3	7 20.6	8 23.5	7 20.6	12 35.3	0 0.0	2 5.9

	合計	問25 地元に戻ってもらうために有効な取組										
		同窓会などの和東町出身者のネットワークの強化	和東町内の就職情報の発信	和東町出身者の優先雇用等への支援	Uターン希望者への総合相談窓口	子育て世代など、ターゲットを絞ったUターン・プロモーション	Uターンに際しての住宅相談・支援	テレワーク、リモートワークが可能なIT環境の整備	Uターン希望者等への起業支援	その他	無回答	
全体	418 100.0	31 7.4	131 31.3	93 22.2	117 28.0	120 28.7	130 31.1	96 23.0	83 19.9	17 4.1	81 19.4	
前居住地	ずっと和東町	210 100.0	22 10.5	71 33.8	53 25.2	60 28.6	61 29.0	63 30.0	41 19.5	45 21.4	7 3.3	42 20.0
	京都府内	79 100.0	4 5.1	23 29.1	16 20.3	20 25.3	24 30.4	30 38.0	25 31.6	13 16.5	3 3.8	13 16.5
	京都府外(大阪・奈良・滋賀)	87 100.0	3 3.4	27 31.0	15 17.2	20 23.0	24 27.6	25 28.7	20 23.0	14 16.1	5 5.7	20 23.0
	その他の市町村	20 100.0	1 5.0	6 30.0	3 15.0	11 55.0	4 20.0	6 30.0	8 40.0	9 45.0	0 0.0	1 5.0
住みやすさ	住みやすい	194 100.0	21 10.8	72 37.1	45 23.2	64 33.0	65 33.5	69 35.6	45 23.2	43 22.2	4 2.1	28 14.4
	住みにくい	97 100.0	5 5.2	23 23.7	16 16.5	23 23.7	26 26.8	27 27.8	22 22.7	14 14.4	8 8.2	24 24.7

問26 自由意見

○まちづくりに対しての自由意見は、103人から163件（1人から複数の意見あり）の回答がありました。各項目の件数及び主な意見は次のとおりです。

項目	件数
<b>I 子どもから高齢者まで全ての住民が健やかに暮らせる郷</b>	<b>26件</b>
自然豊かで人の情もあたたかく優しい。ここに住む人はあまり和束の良さが分からないけれど他の地域から来られたら感動、感激されることが沢山あると思う。	
人口の少ないことを逆手にとってきめ細やかな教育や医療の充実をアピールしても良いのでは。	
子育て支援の充実と子育て世代への徹底したサポートが無ければ本当に先はないと思う。何よりも優先されるべき。	
町内で乳児がいつでも遊べるようなスペース、遊具などがあると良いと感じる。	
巨大な老人ホームを作って町を活性化、医療・福祉を充実させて子育てしやすい町にしてほしい。老人と子供と保護者の為の町にするのがいいと思う。	
高齢者の生きがいが生活へと繋がるような仕組みが出来ればいい。	
シルバー人材センターを設置していただきたい。	
家の近所に身体が不自由でも楽しめる家庭菜園を作りたい。	
<b>II 生きる力を育む教育と生涯にわたった学びの郷</b>	<b>8件</b>
豊かな自然を生かした特色ある保育、教育を提供する学校を作る。	
和束町といえば町民運動会 10月10日は町民、区民こぞって参加しすごい盛り上がった。いつの間にかなくなって淋しくなった。	
町づくりは人づくり、学歴ある恵まれた若い人ばかり欲しがらずちょっとなあと感じる若者も育て上げて欲しい。	
若い世代や面白い発想のある人に茶源郷まつりのような大きなイベントをやってもらい音楽など楽しいイベントで盛り上がりたい。	
歴史と文化を大切にしながらも多様な価値観を取り入れる風土を培い発展させてほしい。	
<b>III 自然と共生し、安心・安全な郷</b>	<b>13件</b>
災害の原因になりそうな木が多い。	
小川の美化、最近上流から竹や棒ナイロン袋等が流れている事が目に付く。各自気を付けて欲しい。	
水道料金を元に戻してほしい。	
人口減少により山か森林が荒れている所が増えている。道なり山がもっと整備されると良いと思う。	
物を大切に再利用、フリーマーケット開催のまちを望む。	

項目	件数
IV お茶観光を軸とした交流の郷	41件
<p>農家に対しての支援をもっと多く考えてほしい。茶農家が苦しんでいるのを町はもっと知ってほしい。個人茶農家にも補助金を考えてほしい、共同工場ばかりが得をしていると思う。和東の茶を守る為にも改装等に対して補助金をもっと多く出してほしい。</p>	
<p>お茶産業を絶やさない行政づくりをしてほしい。</p>	
<p>茶に偏りすぎ、和東町には茶関係者以外の方が多いのでそこの所をよく考えてほしい。</p>	
<p>トンネルが開通することを活かし、道の駅を大きくして、ここでしか食べられないものを開発、和東に訪れる人を増やすなど。</p>	
<p>おオシャレなカフェやスイーツを売るお店があると雇用につながり、観光の目玉になると思う。中心となって企画する人材の確保が必要。</p>	
<p>働き口が少ない為通勤時間がかかりすぎるので働き口が必要だと思う。不便で何をするにも大変だと感じる。</p>	
V 快適で美しい環境の郷	46件
<p>今の自然環境をアピールして移住者をつのる。</p>	
<p>空き屋、しなくなった畑や水田の対策を示してほしい。</p>	
<p>将来はスモールシティが必要になると思う、集落が分散していると何かにつけて非効率、住民の人権等を無視した施策かもしれないが仕方ないと思う。</p>	
<p>緊急車両が安心して入れる様に道路を調べてほしい。</p>	
<p>茶畑が大事なのはわかりますが道に出た茶畑はどうにかして欲しい。ただでも狭い道なので溝の上が茶畑になっているので道が狭い。</p>	
<p>私道のデコボコ道でも公道と同じ様に道路として使用している場所、何かの改善策が出来る様助けて頂きたい。</p>	
<p>町外からの自転車で来る人は年3万人と聞いている。更に増やすために自転車専用道路が必要だと考える。</p>	
<p>車を運転しない方に対してコミュニティバスとか動きやすい方法を考えてほしい。W a z C a rは今のところ利用しにくい。</p>	
<p>犬打峠のトンネルが開通すれば京阪宇治交通バス路線を宇治田原から延伸して中和東まで新路線の誘致などすすめては。</p>	
<p>高校生、大人も木津駅、加茂駅から町内まで送迎するサービス。</p>	

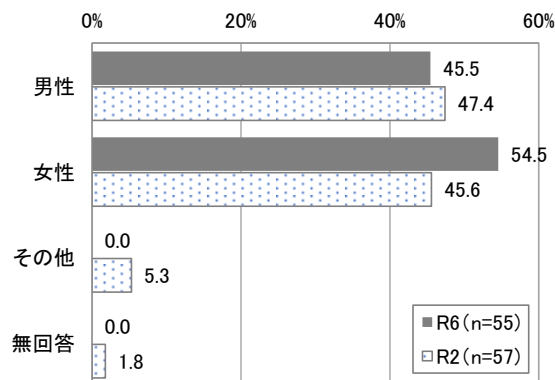
項目	件数
VI 住民と行政のパートナーシップによる郷	29件
地域課題の共有、今後の和東が進むべきなるべく具体的な未来像の共有がもっと必要だと思う。	
町民の意見等、町長が直接聞いてみては。各区内にたまには顔を出して皆の意見を聞いてほしい。	
若い人の意見が大事だと思う。	
インスタなど使った町のSNS発信。	
高齢者の方でもITに強くなれる環境の整った町作りはどうか。	
町外の方の「和東＝田舎で遠い」というイメージがとても強いと思う。車で15分で城山台にも行けるし、トンネルが開通すれば宇治城陽方面へも行きやすくなる。そのあたりをもっとアピールすべき。	
和東町役場の職員の住民対応が悪いので改めてほしい。	
色々と熱心に取り組まれていると思うが効率的で効果的な財政運営に努めてほしい。	
ふるさと納税で税収を増やす。	
人口に対して町の面積が広すぎる。	

## 4. 調査結果（中学生アンケート）

### I あなたご自身のことについて

#### 問1 性別（単数回答）

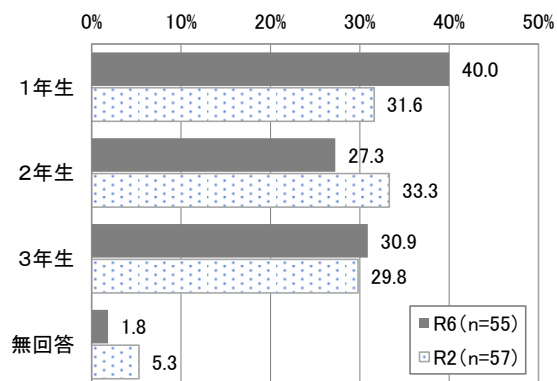
問1 あなたの性別についてお答えください。



	合計	問1 性別			
		男性	女性	その他	無回答
全体	55 100.0	25 45.5	30 54.5	0 0.0	0 0.0
町が 好き	39 100.0	19 48.7	20 51.3	0 0.0	0 0.0
	2 100.0	0 0.0	2 100.0	0 0.0	0 0.0
住みやすさ	33 100.0	19 57.6	14 42.4	0 0.0	0 0.0
	6 100.0	0 0.0	6 100.0	0 0.0	0 0.0
居住意向	19 100.0	11 57.9	8 42.1	0 0.0	0 0.0
	18 100.0	6 33.3	12 66.7	0 0.0	0 0.0

問2 学年 (単数回答)

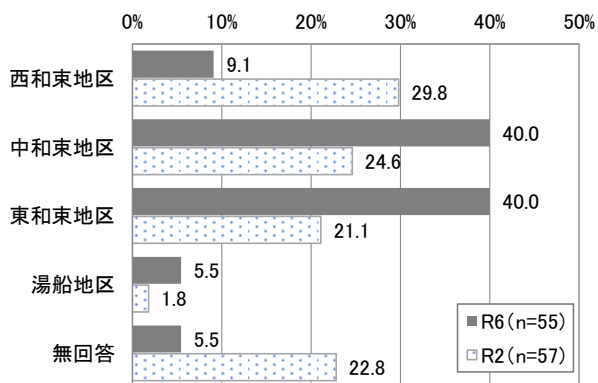
問2 あなたの学年についてお答えください。



	合計	問2 学年				
		1年生	2年生	3年生	無回答	
全体	55 100.0	22 40.0	15 27.3	17 30.9	1 1.8	
町が好き	好き	39 100.0	15 38.5	11 28.2	12 30.8	1 2.6
	嫌い	2 100.0	0 0.0	0 0.0	2 100.0	0 0.0
住みやすさ	住みやすい	33 100.0	18 54.5	9 27.3	5 15.2	1 3.0
	住みにくい	6 100.0	0 0.0	2 33.3	4 66.7	0 0.0
居住意向	住みたい	19 100.0	11 57.9	5 26.3	3 15.8	0 0.0
	住みたくない	18 100.0	7 38.9	6 33.3	4 22.2	1 5.6

問3 居住地区（単数回答）

問3 あなたの住んでいる地区についてお答えください。

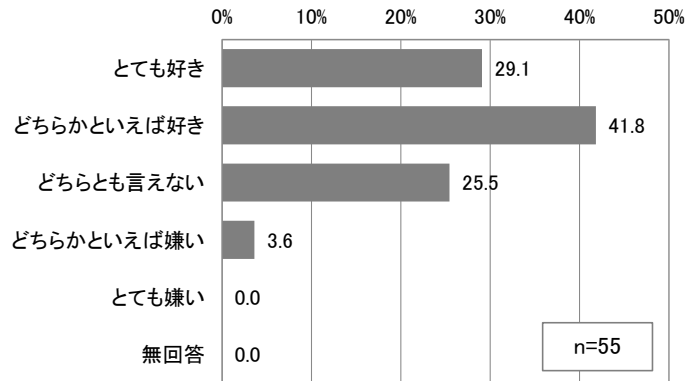


		合計	問3 住んでいる地区				
			西和東地区	中和東地区	東和東地区	湯船地区	無回答
全体		55 100.0	5 9.1	22 40.0	22 40.0	3 5.5	3 5.5
町が好き	好き	39 100.0	4 10.3	18 46.2	12 30.8	2 5.1	3 7.7
	嫌い	2 100.0	0 0.0	0 0.0	2 100.0	0 0.0	0 0.0
住みやすさ	住みやすい	33 100.0	4 12.1	15 45.5	11 33.3	0 0.0	3 9.1
	住みにくい	6 100.0	1 16.7	2 33.3	1 16.7	2 33.3	0 0.0
居住意向	住みたい	19 100.0	2 10.5	10 52.6	6 31.6	1 5.3	0 0.0
	住みたくない	18 100.0	2 11.1	5 27.8	9 50.0	1 5.6	1 5.6

## Ⅱ 和東町の住みやすさについて

### 問4 和東町が好きか（単数回答）

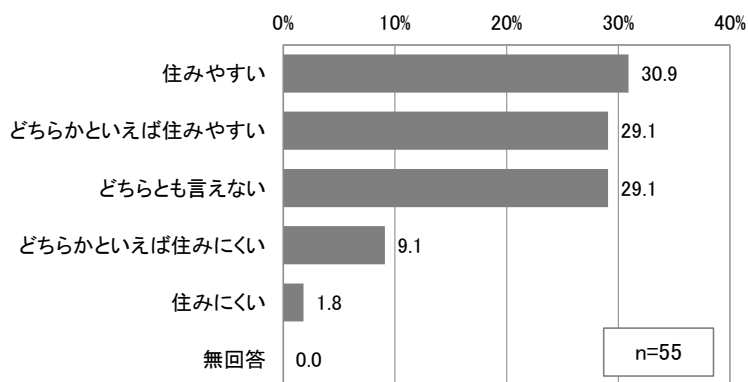
問4 あなたは、和東町が好きですか。



	合計	問4 和東町が好きですか						好き	嫌い
		とても好き	どちらか といえば 好き	どちらと も言えな い	どちらか といえば 嫌い	とても嫌	無回答		
全体	55 100.0	16 29.1	23 41.8	14 25.5	2 3.6	0 0.0	0 0.0	70.9	3.6
町が 好き	39 100.0	16 41.0	23 59.0	0 0.0	0 0.0	0 0.0	0 0.0	100.0	0.0
	2 100.0	0 0.0	0 0.0	0 0.0	2 100.0	0 0.0	0 0.0	0.0	100.0
住みやすさ	33 100.0	14 42.4	15 45.5	4 12.1	0 0.0	0 0.0	0 0.0	87.9	0.0
	6 100.0	0 0.0	4 66.7	1 16.7	1 16.7	0 0.0	0 0.0	66.7	16.7
居住意向	19 100.0	10 52.6	8 42.1	1 5.3	0 0.0	0 0.0	0 0.0	94.7	0.0
	18 100.0	4 22.2	7 38.9	6 33.3	1 5.6	0 0.0	0 0.0	61.1	5.6

問5 住みやすさ (単数回答)

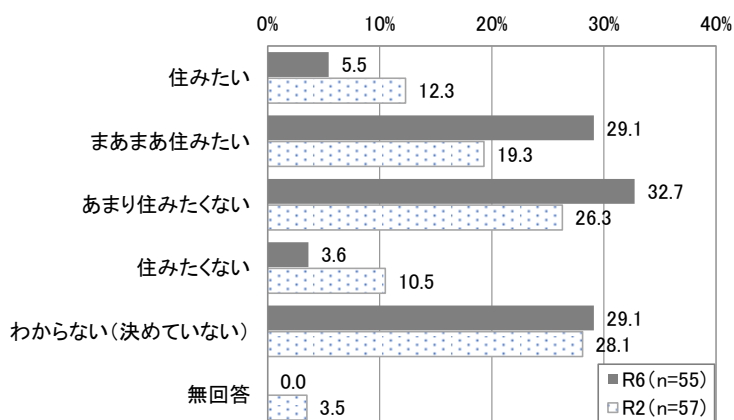
問5 あなたにとって、お住まいの地域は住みやすいですか。



	合計	問5 お住まいの地域は住みやすいですか						住みやすい	住みにくい	
		住みやすい	どちらか といえば 住みやす い	どちらと も言えな い	どちらか といえば 住みにく い	住みにく い	無回答			
全体	55 100.0	17 30.9	16 29.1	16 29.1	5 9.1	1 1.8	0 0.0	60.0	10.9	
町が 好き	好き	39 100.0	15 38.5	14 35.9	6 15.4	4 10.3	0 0.0	0 0.0	74.4	10.3
	嫌い	2 100.0	0 0.0	0 0.0	1 50.0	1 50.0	0 0.0	0 0.0	0.0	50.0
住みやす さ	住みやすい	33 100.0	17 51.5	16 48.5	0 0.0	0 0.0	0 0.0	100.0	0.0	
	住みにくい	6 100.0	0 0.0	0 0.0	0 0.0	5 83.3	1 16.7	0.0	100.0	
居住意 向	住みたい	19 100.0	10 52.6	6 31.6	2 10.5	1 5.3	0 0.0	0 0.0	84.2	5.3
	住みたくない	18 100.0	4 22.2	6 33.3	7 38.9	1 5.6	0 0.0	0 0.0	55.6	5.6

問6 将来の居留意向（単数回答）

問6 あなたは、将来和束町に住みたいですか

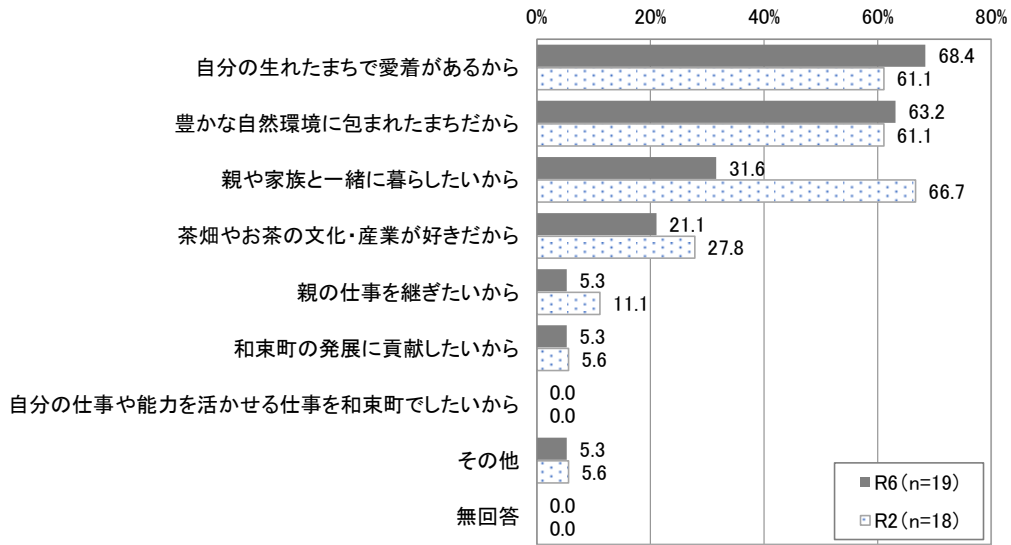


		問6 将来和束町に住みたいですか						
		合計	住みたい	まあまあ 住みたい	あまり住 みたくな い	住みたく ない	わからな い(決め ていな い)	無回答
全体		55	3	16	18	2	16	0
		100.0	5.5	29.1	32.7	3.6	29.1	0.0
町が 好き	好き	39	3	15	10	1	10	0
		100.0	7.7	38.5	25.6	2.6	25.6	0.0
嫌 い	嫌い	2	0	0	1	1	0	0
		100.0	0.0	0.0	50.0	50.0	0.0	0.0
住 み や す い	住みやすい	33	3	13	7	1	9	0
		100.0	9.1	39.4	21.2	3.0	27.3	0.0
住 み に く い	住みにくい	6	0	1	4	0	1	0
		100.0	0.0	16.7	66.7	0.0	16.7	0.0
居 住 意 向	住みたい	19	3	16	0	0	0	0
		100.0	15.8	84.2	0.0	0.0	0.0	0.0
	住みたくない	18	0	0	0	2	16	0
		100.0	0.0	0.0	0.0	11.1	88.9	0.0

【問6で「1, 2」を選択された方のみ】

問6-1 住みたい理由（複数回答）

問6-1 和束町に「住みたい」主な理由は何ですか。

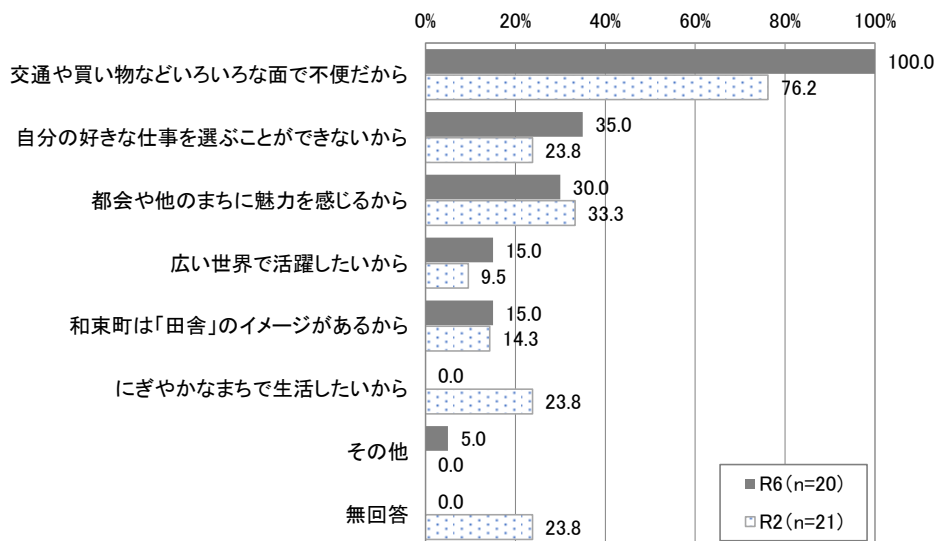


	合計	問6-1 住みたい理由								
		自分の生れたまちで愛着があるから	親や家族と一緒に暮らしたいから	親の仕事を継ぎたいから	自分の仕事や能力を活かせる仕事を和束町でしたいから	豊かな自然環境に包まれたまちだから	茶畑やお茶の文化・産業が好きだから	和束町の発展に貢献したいから	その他	無回答
全体	19 100.0	13 68.4	6 31.6	1 5.3	0 0.0	12 63.2	4 21.1	1 5.3	1 5.3	0 0.0
町が好き	好き	18 100.0	13 72.2	5 27.8	1 5.6	0 0.0	12 66.7	4 22.2	1 5.6	0 0.0
	嫌い	0 0.0	0 0.0	0 0.0	0 0.0	0 0.0	0 0.0	0 0.0	0 0.0	0 0.0
住みやすさ	住みやすい	16 100.0	11 68.8	4 25.0	1 6.3	0 0.0	12 75.0	4 25.0	1 6.3	0 0.0
	住みにくい	1 100.0	1 100.0	1 100.0	0 0.0	0 0.0	0 0.0	0 0.0	0 0.0	0 0.0
居住意向	住みたい	19 100.0	13 68.4	6 31.6	1 5.3	0 0.0	12 63.2	4 21.1	1 5.3	1 5.3
	住みたくない	0 0.0	0 0.0	0 0.0	0 0.0	0 0.0	0 0.0	0 0.0	0 0.0	0 0.0

問6で「3」または「4」を選択された方のみ】

問6-2 住みたくない理由（複数回答）

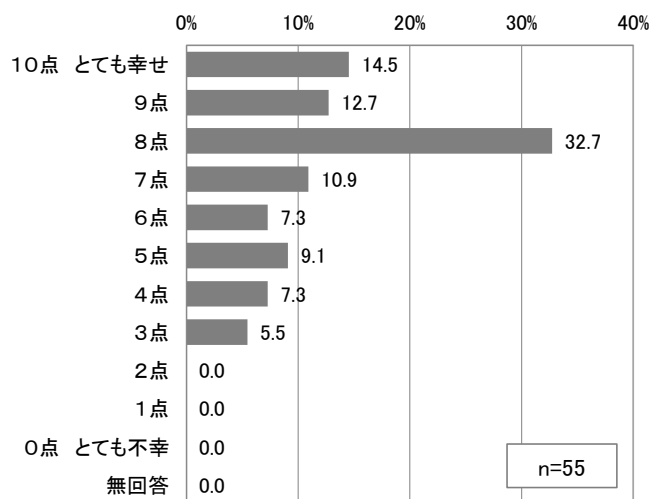
問6-2 和束町に「住みたくない」主な理由は何ですか。



	合計	問6-2 住みたくない理由							
		交通や買 い物など いろいろ な面で不 便だから	にぎやか なまちで 生活した いから	自分の好 きな仕事 を選ぶこ とができ ないから	広い世界 で活躍し たいから	和束町は 「田舎」 のイメー ジがある から	都会や他 のまちに 魅力を感じ るから	その他	無回答
全体	20 100.0	20 100.0	0 0.0	7 35.0	3 15.0	3 15.0	6 30.0	1 5.0	0 0.0
町が 好き	11 100.0	11 100.0	0 0.0	5 45.5	1 9.1	1 9.1	4 36.4	0 0.0	0 0.0
	2 100.0	2 100.0	0 0.0	0 0.0	0 0.0	1 50.0	1 50.0	0 0.0	0 0.0
住み やすい	8 100.0	8 100.0	0 0.0	5 62.5	1 12.5	2 25.0	1 12.5	0 0.0	0 0.0
	4 100.0	4 100.0	0 0.0	0 0.0	0 0.0	1 25.0	2 50.0	0 0.0	0 0.0
居住 意向	0 0.0	0 0.0	0 0.0	0 0.0	0 0.0	0 0.0	0 0.0	0 0.0	0 0.0
	2 100.0	2 100.0	0 0.0	0 0.0	0 0.0	1 50.0	0 0.0	0 0.0	0 0.0

## 問7 幸福度（複数回答）

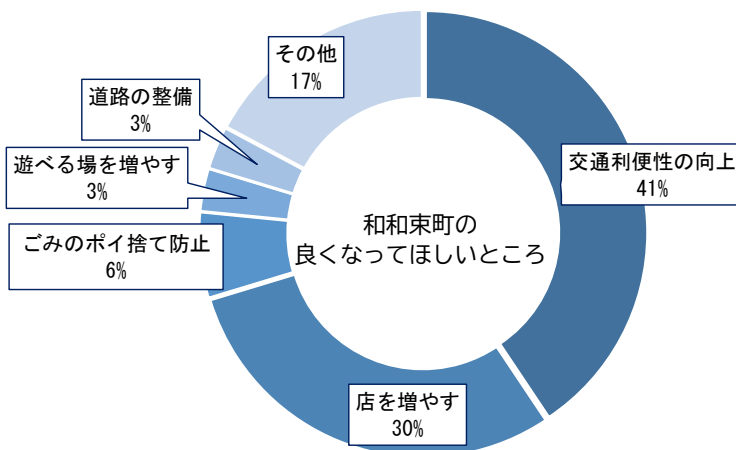
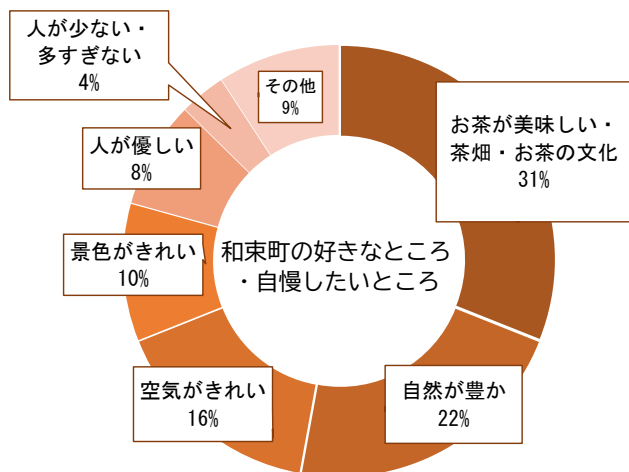
問7 あなたは現在どの程度幸せですか。



	合計	問7 現在の幸福度											無回答	平均点
		0点 とても不幸	1点	2点	3点	4点	5点	6点	7点	8点	9点	10点 とても幸せ		
全体	55	0	0	0	3	4	5	4	6	18	7	8	0	6.73
	100.0	0.0	0.0	0.0	5.5	7.3	9.1	7.3	10.9	32.7	12.7	14.5	0.0	
町が好き	39	0	0	0	1	2	2	4	4	15	6	5	0	7.21
	100.0	0.0	0.0	0.0	2.6	5.1	5.1	10.3	10.3	38.5	15.4	12.8	0.0	
嫌いだ	2	0	0	0	0	1	1	0	0	0	0	0	0	5.50
	100.0	0.0	0.0	0.0	0.0	50.0	50.0	0.0	0.0	0.0	0.0	0.0	0.0	
住みやすい	33	0	0	0	2	1	1	3	4	12	4	6	0	6.67
	100.0	0.0	0.0	0.0	6.1	3.0	3.0	9.1	12.1	36.4	12.1	18.2	0.0	
住みにくい	6	0	0	0	0	0	1	1	1	1	1	1	0	6.67
	100.0	0.0	0.0	0.0	0.0	0.0	16.7	16.7	16.7	16.7	16.7	16.7	0.0	
住みたい	19	0	0	0	0	1	1	1	2	7	5	2	0	7.74
	100.0	0.0	0.0	0.0	0.0	5.3	5.3	5.3	10.5	36.8	26.3	10.5	0.0	
住みたくない	18	0	0	0	1	2	1	0	3	6	2	3	0	6.56
	100.0	0.0	0.0	0.0	5.6	11.1	5.6	0.0	16.7	33.3	11.1	16.7	0.0	

問8 好き・自慢できる・良くなってほしいところ（複数回答）

問8 和束町の好きなおところ・自慢できるおところ、良くなってほしいところを教えてください。



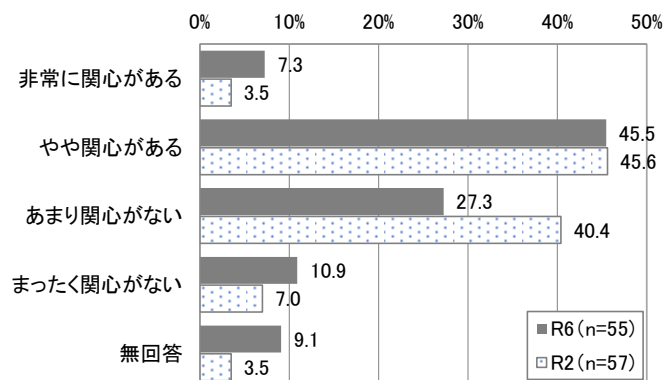
和束町の好きなおところ・自慢したいところ	件数
お茶が美味しい・茶畑・お茶の文化	27件
自然が豊か	19件
空気がきれい	14件
景色がきれい	9件
人が優しい	7件
人が少ない・多すぎない	3件
その他	8件
お祭りが楽しい/観光客に人気/平和でのんびり過ごせる/治安が良い など	

和束町の良くなってほしいところ	件数
交通利便性の向上	26件
店を増やす	19件
ごみのポイ捨て防止	4件
遊べる場を増やす	2件
道路の整備	2件
その他	11件
部活を増やしてほしい/他校との交流/川をもっときれいにしてほしい/色々な建物が建ってほしい/衛生面 など	

### Ⅲ まちづくりについて

#### 問9 まちづくりへの関心度（単数回答）

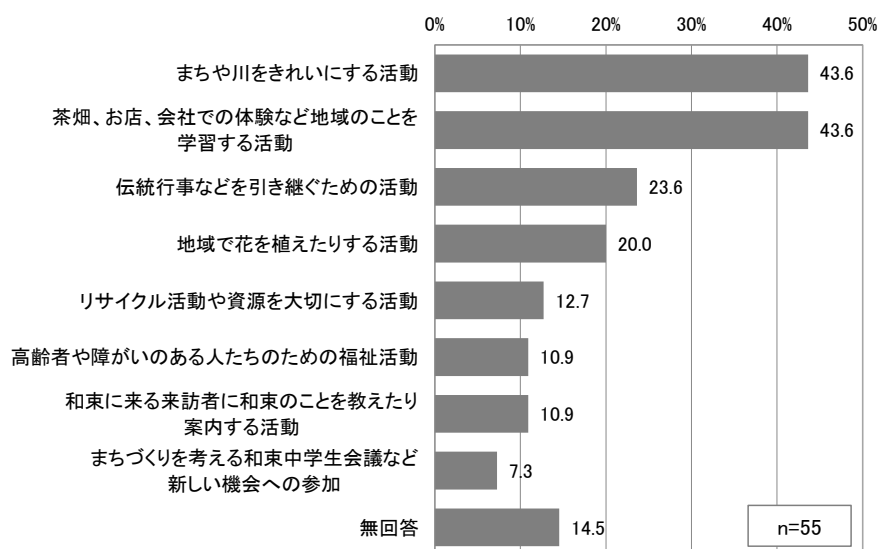
問9 あなたは、自分自身がまちづくりに参加してあなたの意見を出したり、活動したりすることに、どの程度関心がありますか。



	合計	問9 まちづくりの参加に関心がありますか					関心度		
		非常に関心がある	やや関心がある	あまり関心がない	まったく関心がない	無回答	関心がある	関心がない	
全体	55 100.0	4 7.3	25 45.5	15 27.3	6 10.9	5 9.1	52.7	38.2	
町が好き	好き	39 100.0	4 10.3	20 51.3	8 20.5	2 5.1	5 12.8	61.5	25.6
	嫌い	2 100.0	0 0.0	0 0.0	1 50.0	1 50.0	0 0.0	0.0	100.0
住みやすさ	住みやすい	33 100.0	4 12.1	17 51.5	6 18.2	3 9.1	3 9.1	63.6	27.3
	住みにくい	6 100.0	0 0.0	3 50.0	2 33.3	1 16.7	0 0.0	50.0	50.0
居住意向	住みたい	19 100.0	3 15.8	10 52.6	3 15.8	0 0.0	3 15.8	68.4	15.8
	住みたくない	18 100.0	1 5.6	8 44.4	6 33.3	2 11.1	1 5.6	50.0	44.4

問10 参加できる・したいまちづくりについて（複数回答）

問10 住みよいまちづくりのためには、皆さんの参加も大切です。どんなことであれば、あなたもまちづくりに参加できる・したいと思いますか。

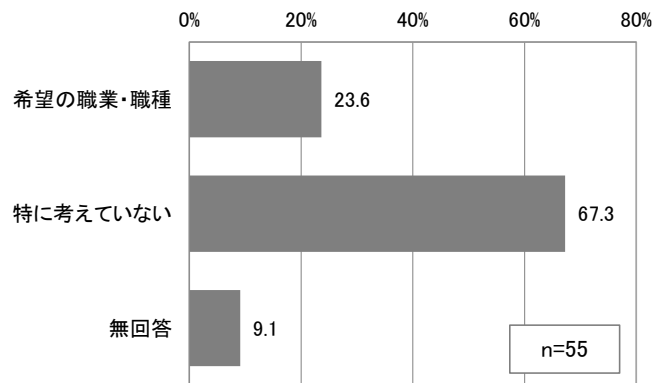


	合計	問10 まちづくりに参加できる活動								無回答	
		まちや川をきれいにする活動	地域で花を植えたりする活動	高齢者や障がいのある人たちのための福祉活動	伝統行事などを引き継ぐための活動	リサイクル活動や資源を大切にす活動	茶畑、お店、会社での体験など地域のことを学習する活動	和東に来る来訪者に和東のことを教えたり案内する活動	まちづくりを考える和東中学生会議など新しい機会への参加		
全体	55 100.0	24 43.6	11 20.0	6 10.9	13 23.6	7 12.7	24 43.6	6 10.9	4 7.3	8 14.5	
町が好き	好き	39 100.0	19 48.7	9 23.1	5 12.8	7 17.9	4 10.3	18 46.2	3 7.7	2 5.1	7 17.9
	嫌い	2 100.0	0 0.0	0 0.0	0 0.0	1 50.0	0 0.0	0 0.0	0 0.0	1 50.0	0 0.0
住みやすさ	住みやすい	33 100.0	17 51.5	8 24.2	4 12.1	5 15.2	7 21.2	15 45.5	3 9.1	2 6.1	4 12.1
	住みにくい	6 100.0	3 50.0	1 16.7	1 16.7	1 16.7	0 0.0	2 33.3	0 0.0	1 16.7	1 16.7
居住意向	住みたい	19 100.0	8 42.1	4 21.1	2 10.5	5 26.3	2 10.5	10 52.6	0 0.0	1 5.3	4 21.1
	住みたくない	18 100.0	7 38.9	4 22.2	1 5.6	6 33.3	2 11.1	6 33.3	4 22.2	2 11.1	3 16.7

## IV 将来について

### 問 11 将来就きたい職業・職種（記述回答）

問 11 将来就きたい職業・職種はありますか

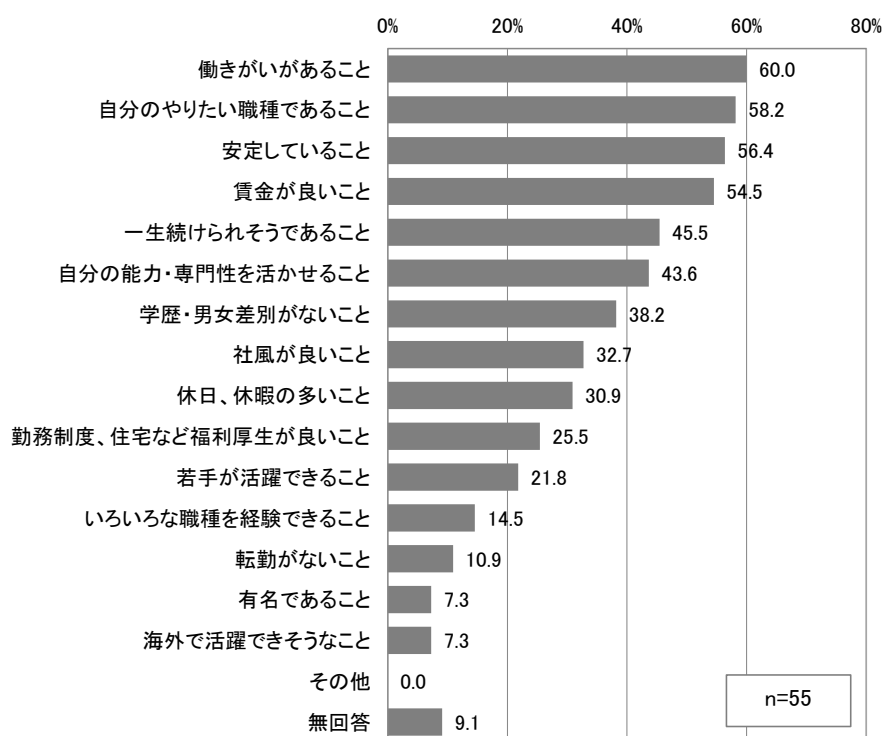


※希望の職業・職種があると答えた 13 人の回答

職業・職種	
1	助産師
2	作業療法士
3	保健師
4	管理栄養士
5	医学関係
6	医療系
7	養護教諭
8	税理士
9	茶農家
10	エンジニア
11	整備士
12	土木
13	通訳、弁護士、歌手

問 12 就職を検討する際に重視すること(複数回答)

問 12 就職を検討する際に重視することは何ですか。

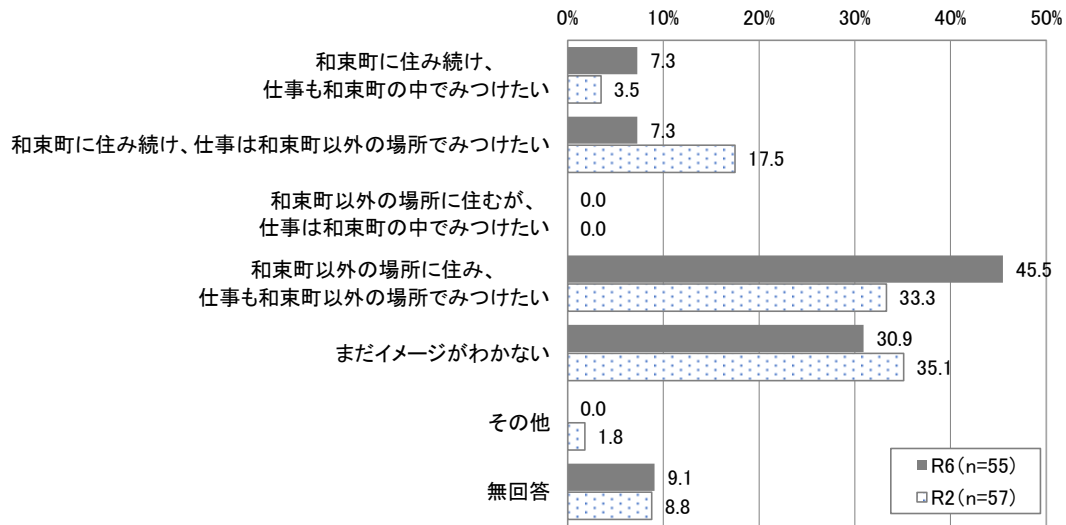


	合計	問12 就職を検討する際に重視すること									
		安定していること	働きがいがあること	賃金が良いこと	有名であること	休日、休暇の多いこと	転勤がないこと	勤務制度、住宅など福利厚生が良いこと	社風が良いこと	海外で活躍できそうなこと	
全体	55 100.0	31 56.4	33 60.0	30 54.5	4 7.3	17 30.9	6 10.9	14 25.5	18 32.7	4 7.3	
町が好き	好き	39 100.0	20 51.3	22 56.4	19 48.7	1 2.6	9 23.1	3 7.7	9 23.1	12 30.8	2 5.1
	嫌い	2 100.0	1 50.0	2 100.0	2 100.0	1 50.0	0 0.0	0 0.0	0 0.0	2 100.0	1 50.0
住みやすさ	住みやすい	33 100.0	17 51.5	18 54.5	15 45.5	1 3.0	8 24.2	4 12.1	7 21.2	9 27.3	1 3.0
	住みにくい	6 100.0	4 66.7	6 100.0	5 83.3	0 0.0	2 33.3	0 0.0	2 33.3	4 66.7	0 0.0
居住意向	住みたい	19 100.0	8 42.1	10 52.6	7 36.8	1 5.3	7 36.8	3 15.8	3 15.8	5 26.3	1 5.3
	住みたくない	18 100.0	13 72.2	11 61.1	12 66.7	2 11.1	6 33.3	2 11.1	4 22.2	6 33.3	3 16.7

	合計	問12 就職を検討する際に重視すること							無回答	
		いろいろな職種を経験できること	自分の能力・専門性を活かせること	学歴・男女差別がないこと	若手が活躍できること	自分のやりたい職種であること	一生続けられそうであること	その他		
全体	55 100.0	8 14.5	24 43.6	21 38.2	12 21.8	32 58.2	25 45.5	0 0.0	5 9.1	
町が好き	好き	39 100.0	5 12.8	16 41.0	13 33.3	8 20.5	25 64.1	16 41.0	0 0.0	5 12.8
	嫌い	2 100.0	0 0.0	1 50.0	1 50.0	0 0.0	2 100.0	1 50.0	0 0.0	0 0.0
住みやすさ	住みやすい	33 100.0	5 15.2	13 39.4	12 36.4	6 18.2	20 60.6	15 45.5	0 0.0	3 9.1
	住みにくい	6 100.0	0 0.0	3 50.0	4 66.7	2 33.3	4 66.7	4 66.7	0 0.0	0 0.0
居住意向	住みたい	19 100.0	3 15.8	7 36.8	7 36.8	3 15.8	11 57.9	9 47.4	0 0.0	3 15.8
	住みたくない	18 100.0	4 22.2	10 55.6	8 44.4	4 22.2	12 66.7	8 44.4	0 0.0	1 5.6

問13 将来働きたい時の居住や就業場所について(複数回答)

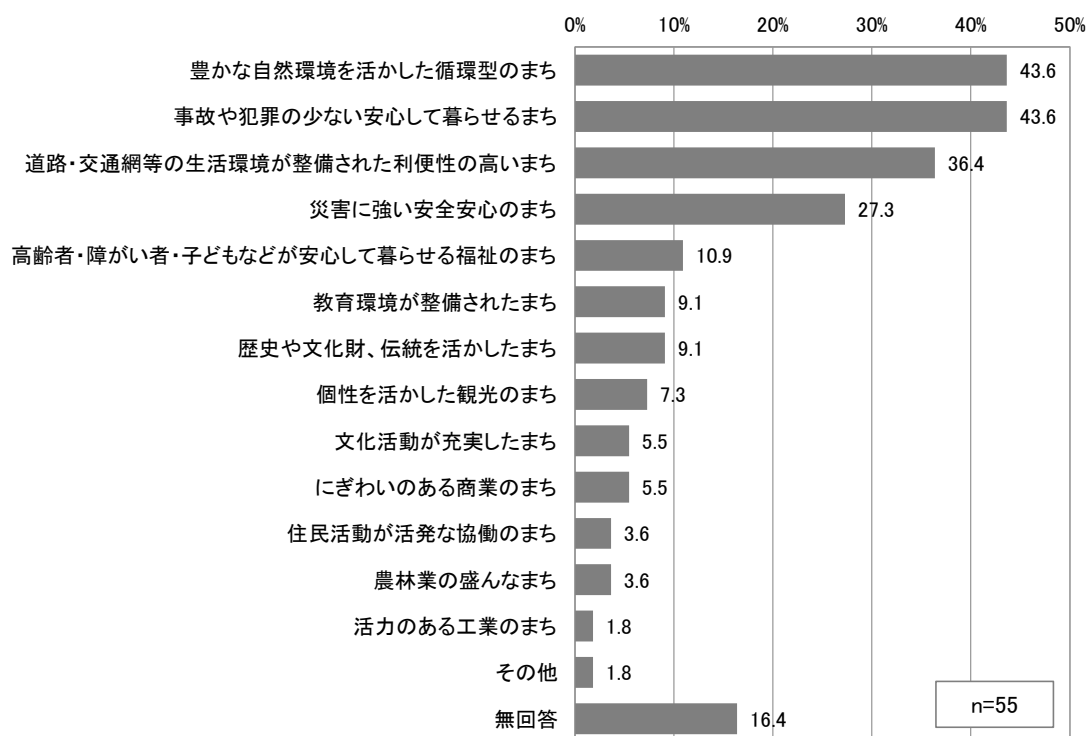
問13 あなたは、将来働きたいと思ったときの状況を、どのように考えますか。



	合計	問13 将来働くときに考えている状況						
		和東町に住み続け、仕事も和東町の中でみつきたい	和東町に住み続け、仕事は和東町以外の場所でみつきたい	和東町以外の場所に住むが、仕事は和東町の中でみつきたい	和東町以外の場所に住み、仕事も和東町以外の場所でみつきたい	まだイメージがわからない	その他	無回答
全体	55 100.0	4 7.3	4 7.3	0 0.0	25 45.5	17 30.9	0 0.0	5 9.1
町が好き	39 100.0	3 7.7	4 10.3	0 0.0	15 38.5	12 30.8	0 0.0	5 12.8
	2 100.0	0 0.0	0 0.0	0 0.0	2 100.0	0 0.0	0 0.0	0 0.0
住みやすさ	33 100.0	3 9.1	4 12.1	0 0.0	11 33.3	13 39.4	0 0.0	2 6.1
	6 100.0	0 0.0	0 0.0	0 0.0	4 66.7	1 16.7	0 0.0	1 16.7
居住意向	19 100.0	4 21.1	4 21.1	0 0.0	3 15.8	5 26.3	0 0.0	3 15.8
	18 100.0	0 0.0	0 0.0	0 0.0	7 38.9	10 55.6	0 0.0	1 5.6

問14 将来なっしてほしいまちの姿(複数回答)

問14 あなたは、将来、和束町がどんなまちになってほしいと思いますか。



		合計	問14 将来、和東町がなってほしいまち							
			豊かな自然環境を活かした循環型のまち	道路・交通網等の生活環境が整備された利便性の高いまち	災害に強い安全安心のまち	事故や犯罪の少ない安心して暮らせるまち	高齢者・障がい者・子どもなどが安心して暮らせる福祉のまち	教育環境が整備されたまち	歴史や文化財、伝統を活かしたまち	文化活動が充実したまち
全体		55 100.0	24 43.6	20 36.4	15 27.3	24 43.6	6 10.9	5 9.1	5 9.1	3 5.5
町が好き	好き	39 100.0	17 43.6	13 33.3	11 28.2	19 48.7	5 12.8	5 12.8	2 5.1	3 7.7
	嫌い	2 100.0	0 0.0	2 100.0	0 0.0	0 0.0	0 0.0	0 0.0	0 0.0	0 0.0
住みやすさ	住みやすい	33 100.0	19 57.6	10 30.3	11 33.3	17 51.5	4 12.1	5 15.2	2 6.1	3 9.1
	住みにくい	6 100.0	0 0.0	4 66.7	3 50.0	2 33.3	2 33.3	0 0.0	0 0.0	0 0.0
居住意向	住みたい	19 100.0	11 57.9	5 26.3	2 10.5	11 57.9	2 10.5	3 15.8	1 5.3	1 5.3
	住みたくない	18 100.0	7 38.9	4 22.2	7 38.9	6 33.3	3 16.7	1 5.6	1 5.6	1 5.6

		合計	問14 将来、和東町がなってほしいまち						無回答
			住民活動が活発な協働のまち	農林業の盛んなまち	活力のある工業のまち	にぎわいのある商業のまち	個性を活かした観光のまち	その他	
全体		55 100.0	2 3.6	2 3.6	1 1.8	3 5.5	4 7.3	1 1.8	9 16.4
町が好き	好き	39 100.0	1 2.6	2 5.1	0 0.0	1 2.6	3 7.7	1 2.6	6 15.4
	嫌い	2 100.0	0 0.0	0 0.0	0 0.0	1 50.0	1 50.0	0 0.0	0 0.0
住みやすさ	住みやすい	33 100.0	2 6.1	1 3.0	0 0.0	2 6.1	2 6.1	1 3.0	2 6.1
	住みにくい	6 100.0	0 0.0	0 0.0	0 0.0	1 16.7	1 16.7	0 0.0	1 16.7
居住意向	住みたい	19 100.0	1 5.3	1 5.3	1 5.3	0 0.0	2 10.5	0 0.0	2 10.5
	住みたくない	18 100.0	0 0.0	0 0.0	0 0.0	0 0.0	1 5.6	1 5.6	4 22.2

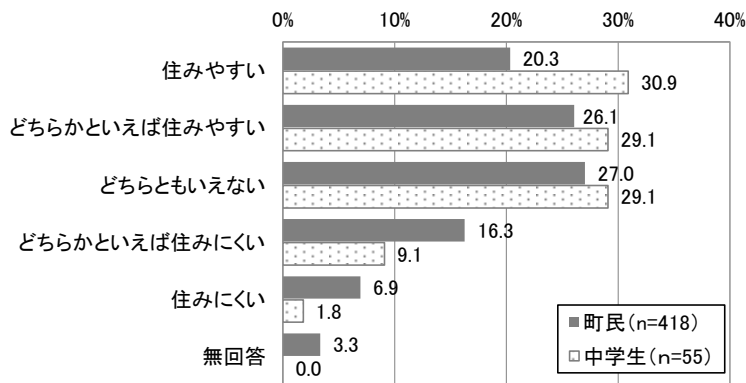
問15 自由意見

○まちづくりに対する自由意見は、15人から19件（1人から複数の意見あり）の回答がありました。各項目の件数及び意見は次のとおりです。

項目	件数
交通利便性の向上	6件
バス・電車の本数を増やす。	
イベントの充実	3件
イベントの規模拡大や回数を増やす。	
情報発信の強化	2件
観光客へお茶や歴史等の魅力を伝える。	
SNSでの情報発信。	
店を増やす	2件
スーパー等の店を増やす。	
その他	6件
町のきれいさを活かした活動。	
税収を増やす。	
少子高齢化を防ぐ。	
挨拶をする。	
ポイ捨てをしない。	
利便性向上。	

## 5. 共通設問（町民・中学生アンケート）

### ★ 住みやすさ



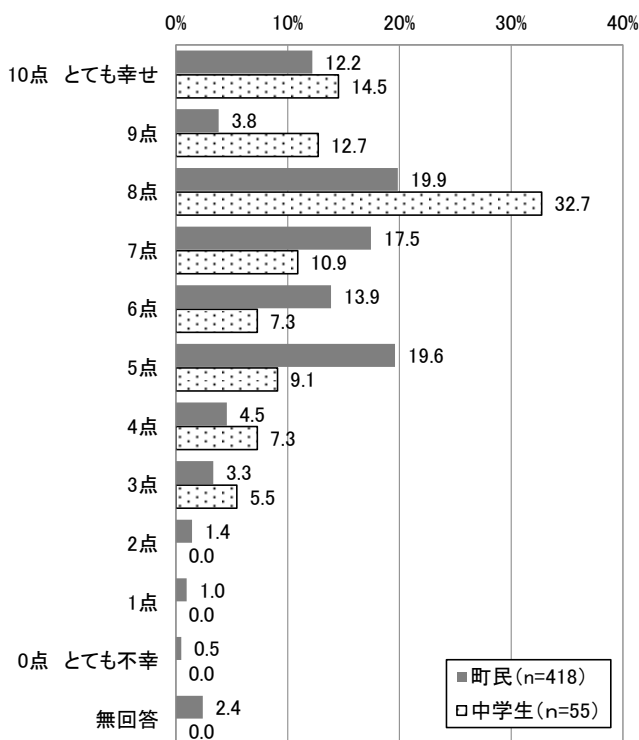
住みやすい（町民）

46.1%

住みやすい（中学生）

60.0%

### ★ 幸福度



幸福度平均点（町民）

6.67 点

幸福度平均点（中学生）

6.73 点

★ 将来なってほしいまち

町民がなってほしいまち

道路・交通網等の生活環境が整備された利便性の高いまち 53.8%

中学生がなってほしいまち

豊かな自然環境を活かした循環型のまち 43.6%

事故や犯罪の少ない安心して暮らせるまち 43.6%

